

COLLEZIONE OUTDOOR  
OUTDOOR COLLECTION

25



COLLEZIONE OUTDOOR  
OUTDOOR COLLECTION

2025





## LA NOSTRA STORIA

Nasce con Marino Pozza l'esperienza decennale di una famiglia nel settore di produzione degli ombrelloni e coperture per esterni, fondando la prima azienda in provincia di Vicenza. Marino si forma come tecnico nel settore produttivo tessile, sviluppando un'innata creatività e passione, prima come dipendente e successivamente come responsabile, sapendo individuare le più ingegnose soluzioni nei processi di produzione.

Iniziò ad affermarsi con le ingegnose e funzionali modifiche che apportava alle macchine da lavoro, ottimizzando così la catena di produzione in termini di impiego di personale e soprattutto di materiali prodotti.

Nel 1991 nella ditta dove lavorava come direttore di produzione grazie ad un forte incremento di produzione e all'abbattimento dei costi, riesce a far impennare il fatturato!

A questo punto l'esperienza pregressa, le competenze specifiche acquisite nel tempo, ma soprattutto la necessità di rivalsa e di poter costruire qualche cosa di proprio, lo portarono quasi 30 anni fa ad impiegare il suo ingegno nella produzione di coperture da esterno.

In pochi anni l'azienda ormai consolidata in questo settore manifatturiero del terziario si amplia ed arriva a sviluppare e produrre una gamma di ombrelloni e articoli complementari dedicati al mondo Horeca.

Le sue capacità, la determinazione, ma soprattutto il suo arguto ingegno hanno permesso di creare ciò che siamo, lasciandoci un'eredità di sacrifici ed inventiva, che il nostro team porterà avanti a testa alta.



## OUR STORY

It's born with Marino Pozza the decades of experience of a family in the parasol production sector and covers for outdoors, founding the first company in the province of Vicenza. Marino forms himself as a technician in the textile production sector, by developing an innate creativity and passion, before as an employee and after as a manager, knowing how to identify the most ingenious solutions in production processes.

He began to assert himself with the ingenious and functional modifications he brought to work machines, optimizing so the production chain in terms of employments of personnel especially of materials produced.

In 1991 in the company where he was working as production director, thanks to the strong increase of the production and to the lowering of the costs, manages to boost the sales!

At this point the previous experience, the specific skills acquired over time, but above all the need for revenge and to be able to build something of one's own, almost 30 years ago they took him to use his talent in the production of outdoor coverings.

In few years the consolidated company in this manufacturing sector of the tertiary sector expands, develops and produces a range of umbrellas and complementary articles dedicated to the Horeca World.

His capacities, his determination, but above all his strong ingenious allowed us to create what we are, leaving us a legacy of sacrifice and inventiveness, which our team will carry on with their head held high.



## NOTRE HISTOIRE

Marino Pozza est le berceau de plusieurs décennies d'expérience familiale dans le secteur de la production de parasols et de housses d'extérieur, fondant la première entreprise de la province de Vicence.

Marino a suivi une formation de technicien dans le secteur de la production textile, développant une créativité et une passion innées, d'abord comme employé puis comme manager, sachant identifier les solutions les plus ingénieuses dans les processus de production.

Elle commence à s'imposer grâce aux modifications ingénieuses et fonctionnelles qu'elle apporte aux machines de travail, optimisant ainsi la chaîne de production en termes d'utilisation du personnel et surtout des matériaux produits.

En 1991 dans l'entreprise où il travaillait comme directeur de production, grâce à une forte augmentation de la production et à la réduction des coûts, il réussit à augmenter le chiffre d'affaires!

À ce stade, son expérience antérieure, les compétences spécifiques acquises au fil du temps, mais surtout le besoin de vengeance et de pouvoir construire quelque chose qui lui est propre, l'ont amené il y a près de 30 ans à utiliser son ingéniosité dans la production de couvertures d'extérieur.

En quelques années seulement, l'entreprise désormais consolidée dans ce secteur manufacturier tertiaire s'est développée et a réussi à développer et produire une gamme de parapluies et d'articles complémentaires dédiés au monde Horeca.

Ses compétences, sa détermination, mais surtout son ingéniosité pleine d'esprit nous ont permis de créer qui nous sommes, nous laissant un héritage de sacrifice et d'inventivité, que notre équipe perpétuera la tête haute.



## NUESTRA HISTORIA

Con Marino Pozza comenzó la experiencia de décadas de una familia en la producción de sombrillas y cubiertas para exteriores, fundando la primera empresa en la provincia de Vicenza.

Marino se formó como técnico en el sector de la producción textil, desarrollando una creatividad y una pasión innatas, primero como empleado y más tarde como directivo, sabiendo identificar las soluciones más ingeniosas en los procesos de producción.

Empezó a hacerse un nombre con las ingeniosas y funcionales modificaciones que realizaba en las máquinas de trabajo, optimizando así la cadena de producción en términos de utilización del personal y, sobre todo, de los materiales producidos.

En 1991, en la empresa en la que trabajaba como jefe de producción, consiguió aumentar la producción y reducir los costes, ¡aumentando así el volumen de negocios!

En ese momento, su experiencia previa, las competencias específicas que había adquirido con el tiempo, pero sobre todo la necesidad de revancha y de poder construir algo propio, le llevaron hace casi 30 años a emplear su ingenio en la producción de cubiertas para exteriores.

En pocos años, la empresa, ya bien establecida en este sector terciario de fabricación, se amplió para desarrollar y producir una gama de paraguas y artículos complementarios dedicados al mundo Horeca.

Su habilidad, su determinación, pero sobre todo su ingenio nos han permitido crear lo que somos, dejándonos un legado de sacrificio e inventiva, que nuestro equipo continuará con la cabeza bien alta.



## UNSERE GESCHICHTE

Mit Marino Pozza entstand die jahrzehntelange Erfahrung einer Familie im Bereich der Herstellung von Sonnenschirmen und Abdeckungen für den Außenbereich, die das erste Unternehmen in der Provinz Vicenza gründete.

Marino bildet sich als Techniker in der Textilproduktionsbranche aus, indem er zunächst als Angestellter und später als Manager eine angeborene Kreativität und Leidenschaft entwickelt und weiß, wie man die genialsten Lösungen in Produktionsprozessen findet.

Er begann sich mit den genialen und funktionalen Modifikationen, die er an Arbeitsmaschinen vornahm, durchzusetzen und so die Produktionskette im Hinblick auf den Einsatz von Personal, insbesondere der produzierten Materialien, zu optimieren.

Im Jahr 1991 gelang es dem Unternehmen, in dem er als Produktionsleiter tätig war, dank der starken Steigerung der Produktion und der Senkung der Kosten, den Umsatz zu steigern!

An diesem Punkt brachten ihn vor fast 30 Jahren die bisherigen Erfahrungen, die im Laufe der Zeit erworbenen spezifischen Fähigkeiten, vor allem aber das Bedürfnis nach Rache und etwas Eigenes aufzubauen, dazu, sein Talent in der Herstellung von Außenbelägen einzusetzen.

In wenigen Jahren expandiert, entwickelt und produziert das konsolidierte Unternehmen in diesem Fertigungssektor des tertiären Sektors eine Reihe von Regenschirmen und ergänzenden Artikeln für die Horeca-Welt.

Seine Fähigkeiten, seine Entschlossenheit, aber vor allem sein starker Einfallsreichtum haben es uns ermöglicht, das zu schaffen, was wir sind, und uns ein Vermächtnis der Opferbereitschaft und des Erfindungsreichtums hinterlassen, das unser Team mit erhobenem Kopf weiterführen wird.



## MISSIONE

"Su misura" è la nostra parola chiave; la priorità è soddisfare le esigenze di una clientela sempre più esigente, ottemperando a tutte le richieste con prodotti specifici, tecnici e versatili.



## MISSION

"Customized" is our key word; the priority is to satisfy the needs of an increasingly demanding clientele, complying with all requests with specific, technical and versatile products.



## MISSION

"Sur mesure" est notre mot clé; la priorité est de satisfaire les besoins d'une clientèle de plus en plus exigeante, en répondant à toutes les demandes avec des produits spécifiques, techniques et polyvalents.



## MISIÓN

"A medida" es nuestra palabra clave; la prioridad es satisfacer las necesidades de una clientela cada vez más exigente, cumpliendo todos los requisitos con productos específicos, técnicos y versátiles.



## MISSION

"Maßgeschneidert" ist unsere Schlüsselwelt; Die Priorität besteht darin, die Bedürfnisse einer immer anspruchsvolleren Kundschaft zu befriedigen und alle Anforderungen mit spezifischen, technischen und vielseitigen Produkten zu erfüllen.





## LA NOSTRA VISIONE

Il nostro team è costituito da personale che realizza il prodotto in continuo contatto e comunicazione con tecnici ed esperti del gruppo vendita; l'area design e progettazione coordina tutte le innovazioni e le richieste che vengono assimilate dal mercato rendendole applicabili.

Il "sapere diffuso" ci consente di garantire una stretta collaborazione tra vari ambienti produttivi; tessile, carpenteria, falegnameria, progettazione, installatori, rete vendita, ecc. La visione del team è sincrona e permette la collaborazione a tutti i livelli, dal semplice rilievo primario, all'acquisto delle materie prime, la progettazione e lavorazione. Questo approccio permette di sviluppare il design del prodotto in grado di "vestire" le esigenze del nostro target.



## OUR VISION

Our team is made up of personnel who makes the product in continuous contact and communication with technicians and experts of the sales group; the design area coordinates all the innovations and the requests that are assimilated by the market by making them applicable.

The "widespread know" allows us to guarantee a strict collaboration between various production ambient; textile, carpentry, design, installers, sales network, etc. The vision of the team is synchronous and allows collaboration at all levels, from the simple primary level, to the purchase of the raw material, the design and the processing. This approach allows to develop the product design able to "dress" the needs of our target.





## NUESTRA VISIÓN

Nuestro equipo está formado por personal de desarrollo de producto en continuo contacto y comunicación con técnicos y expertos del equipo comercial; el área de diseño y planificación coordina todas las innovaciones y peticiones que asimila el mercado y las hace aplicables.

Este "conocimiento generalizado" nos permite asegurar una estrecha colaboración entre los distintos entornos productivos; textil, carpintería, diseño, instaladores, red comercial, etc. La visión del equipo es sincrónica y permite la colaboración a todos los niveles, desde el simple estudio primario hasta la adquisición de materias primas, el diseño y la transformación. Este enfoque permite desarrollar el diseño del producto para "vestir" las necesidades de nuestro grupo objetivo.



## NOTRE VISION

Notre équipe est composée de personnel qui crée le produit en contact et communication continus avec les techniciens et experts du groupe commercial; la zone de conception et de planification coordonne toutes les innovations et demandes assimilées par le marché, les rendant applicables.

La "connaissance répandue" nous permet de garantir une collaboration étroite entre les différents environnements de production; textile, menuiserie, menuiserie, design, installateurs, réseau commercial, etc. La vision de l'équipe est synchrone et permet une collaboration à tous les niveaux, de la simple enquête primaire, à l'achat des matières premières, en passant par la conception et la transformation. Cette approche nous permet de développer un design produit capable de "habiller" les besoins de notre cible.



## UNSERE VISION

Unser Team besteht aus Mitarbeitern, die das Produkt in ständigem Kontakt und Kommunikation mit Technikern und Experten der Vertriebsgruppe herstellen. Der Designbereich koordiniert alle Innovationen und Anforderungen, die vom Markt aufgenommen werden, indem er sie anwendbar macht. Das "weit verbreitete Wissen" ermöglicht es uns, eine enge Zusammenarbeit zwischen verschiedenen Produktionsumgebungen zu gewährleisten; Textil, Tischlerei, Design, Installateure, Vertriebsnetz usw. Die Vision des Teams ist synchron und ermöglicht die Zusammenarbeit auf allen Ebenen, von der einfachen Grundebene bis zum Einkauf des Rohmaterials, dem Design und der Verarbeitung. Dieser Ansatz ermöglicht die Entwicklung eines Produktdesigns, das den Bedürfnissen unserer Zielgruppe gerecht wird.



## LA PASSIONE

In questi anni l'insieme di persone creato da Marino Pozza, ha ricevuto e ripagato la fiducia di più di 2000 clienti che hanno voluto affidarci progetti sempre più elaborati, specifici sia in ambito tecnico/grafico ma anche dal punto di vista del Marketing.

Oggi dopo Marino una nuova generazione e il suo team porta avanti il bagaglio culturale di esperienze ed insegnamenti maturati in una vita di lavoro, con la stessa filosofia che l'ha sempre contraddistinta.

Siamo consapevoli che i successi di Marino sono il risultato di un legame fidelizzato tra collaboratori e clienti e ci impegneremo nel saper fare altrettanto.

Marino Pozza era e sarà per noi un punto di riferimento per migliorare, crescere ma soprattutto evolvere. Nel suo lavoro ci ha insegnato ad ascoltare, comprendere e interpretare una necessità, un'idea, un problema... trasformandolo in prodotto.



## THE PASSION

In these years the group of persons formed by Marino Pozza, received and repaid the trust of over 2000 clients that wanted to entrust us with ever more elaborate, specified projects, both in technical/graphic area but also from the marketing point of view.

Today after Marino a new generation and his team carries on the cultural baggage of experiences and lessons acquired in a working life, with the same philosophy which has always distinguished it.

We are aware that Marino's successes are the result of a loyal bond between collaborators and customers and we will be committed to knowing how to do the same.

Marino Pozza was and will be a point of reference for us to improve, grow but above all evolve. In his work he taught to us how to listen, understand and interpret a need, an idea, a problem... turning it in to a product.





## PASSION

L'année dernière, le groupe de personnes créé par Marino Pozza a reçu et récompensé la confiance de plus de 2000 clients qui souhaitaient partager des projets de plus en plus élaborés, spécifiques au domaine technique/graphique qui est l'objet du marketing.

Aujourd'hui, après Marino, une nouvelle génération et son équipe perpétuent le bagage culturel d'expériences et d'enseignements acquis au cours d'une vie de travail, avec la même philosophie qui l'a toujours distinguée.

Nous sommes conscients que les succès de Marino sont le résultat d'un lien loyal entre collaborateurs et clients et nous nous efforçons de faire de même.

Marino Pozza était et sera pour nous un point de référence pour nous améliorer, grandir mais surtout évoluer. Dans son travail, il nous a appris à écouter, comprendre et interpréter un besoin, une idée, un problème... en le transformant en produit.



## PASIÓN

A lo largo de los años, el grupo de personas creado por Marino Pozza ha recibido y correspondido a la confianza de más de 2000 clientes que nos han confiado proyectos cada vez más elaborados, tanto en el ámbito técnico/gráfico como desde el punto de vista del Marketing.

Hoy, después de Marino, una nueva generación y su equipo llevan el bagaje cultural de experiencia y enseñanzas maduras en toda una vida de trabajo, con la misma filosofía que siempre lo ha distinguido.

Somos conscientes de que los éxitos de Marino son el resultado de un vínculo leal entre empleados y clientes, y nos esforzaremos por hacer lo mismo.

Marino Pozza fue y será para nosotros un punto de referencia para mejorar, para crecer, pero sobre todo para evolucionar. En su trabajo nos enseñó a escuchar, comprender e interpretar una necesidad, una idea, un problema... convirtiéndolo en un producto.



## DIE LEIDENSCHAFT


In diesen Jahren hat die von Marino Pozza gegründete Personengruppe das Vertrauen von über 2000 Kunden gewonnen und zurückgezahlt, die uns immer komplexere und spezifischere Projekte anvertrauen wollten, sowohl im technischen/grafischen Bereich als auch aus Marketingsicht.

Heute tragen nach Marino eine neue Generation und sein Team den kulturellen Schatz an Erfahrungen und Lektionen weiter, die sie im Berufsleben erworben haben, mit der gleichen Philosophie, die sie seit jeher auszeichnet.

Wir sind uns bewusst, dass Marinos Erfolge das Ergebnis einer loyalen Bindung zwischen Mitarbeitern und Kunden sind, und wir werden uns dafür einsetzen, dass wir das Gleiche tun können.

Marino Pozza war und wird für uns ein Bezugspunkt sein, um uns zu verbessern, zu wachsen, aber vor allem weiterzuentwickeln. In seiner Arbeit lehrte er uns, zuzuhören, einen Bedarf, eine Idee, ein Problem zu verstehen, zu interpretieren und daraus ein Produkt zu machen





# SOMMARIO / SUMMARY / RÉSUMÉ RESUMEN / ZUSAMMENFASSUNG

## **OMBRELLONI in metallo / Metal umbrellas / Parasol en métal / Sombrillas metálicas / Metallschirme**

ARGENTO Classic	16
GIRASOLE Classic	20
ACQUAMARINA Classic	24
ZAFFIRO Classic	28
CORALLO Classic & Glamour	32
FACILITY Classic	36
PLATINO Basic	40
PLATINO Medium	44
PLATINO Superior	48
GIADA Classic	52
TITANO Classic, Super9 e Super10	56
MEZZ'OMBRA Classic	60
ROMA Classic	64
DIFFUSION Classic & Glamour	68
OMBRA Wall	72
DE LUXE Contrac	76
DE LUXE Classic & Glamour	80
DE LUXE Classic EXTRA	84
SHADOW Classic	90
PRESTIGE Classic	94
PRATIQUE Contract	98
PRATIQUE Classic	102
PRATIQUE Classic EXTRA	106

EDONÉ Classic	110
AVANTAGE Contract	114
<b>OMBRELLONI in legno / Wooden umbrellas / Parasol en bois / Sombrillas de madera / Regenschirm aus Holz</b>	118
ACQUAMARINA Wood	120
ORO Wood	124
FACILITY Wood	128
MEZZ'OMBRA Wood	132
DIFFUSION Wood	136
DE LUXE Wood	140
DE LUXE Wood EXTRA	144
<b>TENDE E OMBREGGIANTI / AWNINGS AND SHADES / AUVENTS ET STORES / TOLDOS Y SOMBRA / Markisen und Rollos</b>	148
Ombrellone GIANO	150
Ombrellone ICON	154
OASI Vela	158
<b>DEHOR</b>	162
pedane / platforms / plateformes / plataformas / plattformen	164
paraventi e soluzioni autoportanti / screens and self-supporting solutions / écrans et solutions autoportantes / mamparas y soluciones autoportantes / Bildschirme und selbsttragende Lösungen	168
<b>OPTIONAL &amp; ACCESSORI / OPTIONS &amp; ACCESSORIES / OPTIONS &amp; ACCESSOIRES / OPCIONES Y ACCESORIOS / OPTIONEN &amp; ZUBEHÖR</b>	188
riscaldatori / heaters / radiateurs / calentadores / Heizungen	190
chiusure laterali / side closures / fermetures latérales / cierres laterales / Seitliche Verschlüsse	194
illuminazione LED / LED lighting / éclairage LED / iluminación LED / LED-Beleuchtung	196
<b>GAMMA PASSAMANERIA E TESSUTI / RANGE OF TRIMINGS AND FABRICS / GAMME DE PASSERIE ET TISSUS / GAMA DE PASAMANERÍAS Y TEJIDOS / SORTIMENT AN BESÄTZEN UND STOFFEN</b>	199

<b>INDICAZIONI TESSUTI / FABRIC INFORMATION / INFORMATIONS SUR LE TISSU / INFORMACIÓN DE LA TELA / STOFFINFORMATIONEN</b>	208
<b>AVVERTENZE / WARNINGS / AVERTISSEMENTS / ADVERTENCIAS / WARNHINWEISE</b>	210
<b>CONDIZIONI DI VENDITA / CONDITIONS OF SALE / CONDITIONS DE VENTE / CONDICIONES DE VENTA / VERKAUFSBEDINGUNGEN</b>	212





 ombrelloni in metallo

 metal umbrellas

 parasol en métal

 sombrillas metálicas

 Metallschirme

# ARGENTO

## Classic



La struttura è realizzata in metallo verniciato a polveri con palo in alluminio, stecche in alluminio decorate con scanalature, tappi in plastica PE, collare e corona in plastica ABS e puntale in nylon. Il meccanismo di apertura/chiusura a carrucola è dotato di fune in treccia 100% poliestere e spina in metallo per il bloccaggio.



The structure is realized with powder-coated metal with an aluminum pole, slats in aluminum decorated with grooves, plastic PE caps, collar and crown in ABS plastic and nylon tip. The opening/closing mechanism with pulley is equipped of 100% polyester braid rope and metal plug for locking.



La estructura es de metal con recubrimiento de polvo, con mástil de aluminio, listones de aluminio decorados con ranuras, tapones de plástico PE, cuello y corona de plástico ABS y punta de nailon. El mecanismo de apertura/cierre de la polea está equipado con cuerda trenzada de poliéster 100% y pasador metálico de bloqueo.



La structure est en métal peint par poudrage avec mât en aluminium, des lattes en tube d'aluminium décorées avec rainures, capuchons en plastique PE, collier et couronne en plastique ABS et embout en nylon. Le mécanisme d'ouverture/fermeture de la poulie est équipé d'une corde tressée 100% polyester et d'un axe métallique pour le verrouillage.



Die Struktur besteht aus pulverbeschichtetem Metall mit einer Aluminiumstange, mit Rillen verzierten Aluminiumlamellen, PE-Kunststoffkappen, Kragen und Krone aus ABS-Kunststoff und einer Nylonspitze. Der Öffnungs-/Schließmechanismus mit Riemenscheibe besteht aus einem geflochtenen Seil aus 100 % Polyester und einem Metallstopfen zur Verriegelung.



ARGENTO Classic



# ARGENTO Classic

## Struttura a palo centrale

**PALO:** tubolare Ø40 mm

**STECHE:** tubolare con scanalature  
20x15 mm

## Central pole umbrella

**POLE:** tubular Ø40 mm

**STICKS:** tubular with grooves  
20x15 mm

## Parasols à mât central

**PÔLE :** tubulaire Ø40 mm

**LATTES :** tubulaires avec rainures  
20x15 mm

## Estructura de poste central

**POSTE:** tubular Ø40 mm

**LAMAS:** tubulares con ranuras de  
20x15 mm

## Schirm mit zentraler Stange

**STANGE:** rohrförmig Ø40 mm

**STÖCKE:** röhrenförmig mit Rillen  
20x15 mm

Base non compresa nel prodotto  
Base not included in the product  
Base non incluse dans le produit.  
Base no incluida.  
Basis nicht im Produkt enthalten.

VERNICIATURA A POLVERE / POWDER COATING / REVETEMENT EN POUDDRE / PINTURA / PULVERBESCHICHTUNG

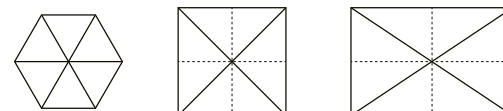
STANDARD  
micaceo RAL9010



GAMMA TESSUTI A PAGINA 199 / FABRICS RANGE ON PAGE 199 / GAMME DE TISSUS PAGE 199 /  
GAMA DE TEJIDOS EN LA PÁGINA 199 / STOFFLINIEN AUF SEITE 199

cm	S	A	B	*	C	D	KG
Ø 200	6	156	228	28	265	/	55
Ø 300	6	116	210	28	265	/	75
200x200	4	115	229	28	265	/	55
300x300	4	58	235	28	265	/	75
200x300	6	76	208	28	265	/	55

NB: misure approssimative / mesures approximatives / mesures approximatives / medidas aproximativa / misst Näherungswerte



PIASTRE PER FISSAGGIO  
FIXING PLATES  
PLAQUES DE FIXATION  
PLACA DE FIJACIÓN  
BEFESTIGUNGSPLETTEN

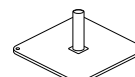


cod.BGF-T

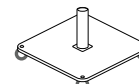


cod.T40

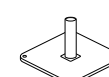
BASI / BASES / SOCLÉS /  
BASES / SOCKEL



cod.MZI00-XP40  
64 Kg



cod.MZI00R-XP40  
66 Kg



cod.MZ75-XP40

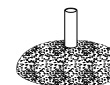


cod.MZ50-XP40

ZAVORRE E ACCESSORI  
BALLASTS AND ACCESSORIES  
BALLASTS ET ACCESSOIRES  
LASTRES Y ACCESORIOS  
VORSCHALTGERÄTE UND ZUBEHÖR



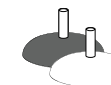
cod.GR55-40  
55 Kg



cod.GR75-40  
75 Kg



cod.GR75-F12  
65 Kg



cod.CTN50-40  
cod.CTB50-40  
50 Kg

# GIRASOLE Classic



La struttura è realizzata in metallo verniciato a polveri con palo in alluminio dotato di snodo per inclinazione, stecche in alluminio decorate con scanalature, tappi in plastica PE, collare e corona in plastica ABS e puntale in nylon. Il meccanismo di apertura/chiusura è dotato di fune in treccia 100% poliestere e strozzascotte con ganasce di bloccaggio.



The structure is made of powder-coated metal with an aluminum pole equipped with a joint for inclination, slats in aluminum decorated with grooves, plastic PE caps, collar and crown in ABS plastic and nylon tip. The opening/closing mechanism with pulley is equipped of 100% polyester braid rope cleat with jaws for locking.



La estructura es de metal pintado en polvo con poste de aluminio equipado con articulación para la inclinación, varillas de aluminio decoradas con ranuras, cuello y corona de plástico ABS y punta de nailon. La apertura/cierre está equipado con cuerda trenzada de poliéster 100% y una abrazadera conhebillas de bloqueo.




La structure est en métal thermolaqué avec un mât en aluminium équipé d'un joint pour l'inclinaison, des lattes en tube d'aluminium décorées avec rainures, des capuchons en plastique PE, un collier et une couronne en plastique ABS et un embout en nylon. Le mécanisme d'ouverture/fermeture est équipé d'une corde tressée 100% polyester et d'un taquet avec mâchoires de verrouillage.



Die Struktur besteht aus pulverbeschichtetem Metall mit einer Aluminiumstange, die mit einem Gelenk zur Neigung ausgestattet ist, mit Rillen verzierten Aluminiumlamellen, PE-Kunststoffkappen, Kragen und Krone aus ABS-Kunststoff und Nylonspitze. Der Öffnungs-/Schließmechanismus mit Riemenscheibe besteht aus einer geflochtenen Seilklemme aus 100 % Polyester mit Klemmböcken zum Verriegeln.

GIRASOLE Classic







# GIRASOLE Classic

## Struttura a palo centrale con snodo

**PALO:** tubolare Ø40 mm

**STECHE:** tubolare con scanalature 20x15 mm

## Central pole umbrella with joint

**POLE:** tubular Ø40 mm

**STICKS:** tubular with grooves 20x15 mm

## Parasols à mât central avec articulation

**PÔLE :** tubulaire Ø40 mm

**LATTES :** tubulaires avec rainures 20x15 mm

## Estructura de poste central con articulación

**POSTE:** tubular Ø40 mm

**LAMAS:** tubulares con ranuras de 20x15 mm

## Zentraler Stockschild mit Gelenk

**STANGE:** rohrförmig Ø40 mm

**STÖCKE:** röhrenförmig mit Rillen 20x15 mm

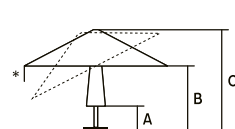
Base non compresa nel prodotto  
Base not included in the product  
Base non incluse dans le produit.  
Base no incluida.  
Basis nicht im Produkt enthalten.

VERNICIATURA A POLVERE / POWDER COATING / REVETEMENT EN POUDRE / PINTURA / PULVERBESCHICHTUNG

STANDARD  
micaceo RAL9010

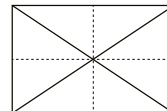
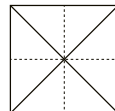
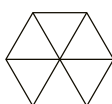


GAMMA TESSUTI A PAGINA 199 / FABRICS RANGE ON PAGE 199 / GAMME DE TISSUS PAGE 199 / GAMA DE TEJIDOS EN LA PÁGINA 199 / STOFFLINIEN AUF SEITE 199



cm	S	A	B	*	C	D	KG
Ø200	6	156	228	28	265	/	55
Ø300	6	116	210	28	265	/	75
200x200	4	115	229	28	265	/	55
200x300	6	76	208	28	265	/	55

NB: misure approssimative / mesures approximatives / mesures approximatives / medidas aproximativa / misst Näherungswerte



PIASTRE PER FISSAGGIO  
FIXING PLATES  
PLAQUES DE FIXATION  
PLACA DE FIJACION  
BEFESTIGUNGSPLETTEN

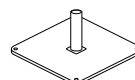


cod.BGF-T

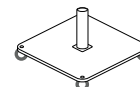


cod.T40

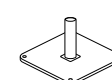
BASI / BASES / SOCLE / BASES / SOCKEL



cod.MZ100-XP40  
64 Kg



cod.MZ100R-XP40  
66 Kg



cod.MZ75-XP40

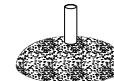


cod.MZ50-XP40

ZAVORRE E ACCESSORI  
BALLASTS AND ACCESSORIES  
BALLASTS ET ACCESSOIRES  
LASTRES Y ACCESORIOS  
VORSCHALTGERÄTE UND ZUBEHÖR



cod.GR55-40  
55 Kg



cod.GR75-40  
75 Kg



cod.GR75-FI2  
60 Kg



cod.CTN50-40  
cod.CTB50-40  
50 Kg

# ACQUAMARINA Classic



La struttura è realizzata in metallo verniciato a polveri con palo in alluminio, stecche in alluminio decorate con scanalature, tappi in plastica PE, collare e corona in plastica ABS e puntale in nylon. Il meccanismo di apertura/chiusura a carrucola è dotato di fune in treccia 100% poliestere e spina in metallo per il bloccaggio.



The structure is realized with powder-coated metal with an aluminum pole, slats in aluminum decorated with grooves, plastic PE caps, collar and crown in ABS plastic and nylon tip. The opening/closing mechanism with pulley is equipped of 100% polyester braid rope and metal plug for locking.



La estructura es de metal con recubrimiento de polvo, con mástil de aluminio, listones de aluminio decorados con ranuras, tapones de plástico PE, cuello y corona de plástico ABS y punta de nailon.  
El mecanismo de apertura/cierre de la polea está equipado con cuerda trenzada de poliéster 100% y pasador metálico de bloqueo.



La structure est en métal peint par poudrage avec mât en aluminium, des lattes en tube d'aluminium décorées avec rainures, capuchons en plastique PE, collier et couronne en plastique ABS et embout en nylon. Le mécanisme d'ouverture/fermeture de la poulie est équipé d'une corde tressée 100% polyester et d'un axe métallique pour le verrouillage.



Die Struktur besteht aus pulverbeschichtetem Metall mit einer Aluminiumstange, mit Rillen verzierten Aluminiumlamellen, PE-Kunststoffkappen, Kragen und Krone aus ABS-Kunststoff und einer Nylonspitze.  
Der Öffnungs-/Schließmechanismus mit Riemenscheibe besteht aus einem geflochtenen Seil aus 100 % Polyester und einem Metallstopfen zur Verriegelung.

ACQUAMARINA Classic





# ACQUAMARINA Classic

## Struttura a palo centrale

**PALO:** tubolare Ø50 mm

**STECHE:** tubolare con scanalature 30x15 mm

## Central pole umbrella

**POLE:** tubular Ø50 mm

**STICKS:** tubular with grooves 30x15 mm

## Parasols à mât central

**PÔLE :** tubulaire Ø50 mm

**LATTES :** tubulaires avec rainures 30x15 mm

## Estructura del poste central

**POSTE:** tubular Ø50 mm

**LAMAS:** tubulares con ranuras de 30x15 mm

## Schirm mit zentraler Stange

**STANGE:** rohrförmig Ø50 mm

**STÖCKE:** röhrenförmig mit Rillen 30x15 mm

Base non compresa nel prodotto

Base not included in the product

Base non incluse dans le produit.

Base no incluída.

Basis nicht im Produkt enthalten.

VERNICIATURA A POLVERE / POWDER COATING / REVETEMENT EN POUVRE / PINTURA / PULVERBESCHICHTUNG

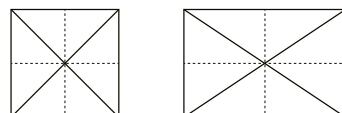
STANDARD  
micaceo RAL9010



GAMMA TESSUTI A PAGINA 199 / FABRICS RANGE ON PAGE 199 / GAMME DE TISSUS PAGE 199 /  
GAMA DE TEJIDOS EN LA PÁGINA 199 / STOFFLINIEN AUF SEITE 199

cm	S	A	B	*	C	D	KG
300x300	8	63	228	28	263	/	75
400x400	8	35	248	29	313	/	55
300x400	8	38	223	28	283	/	75

NB: misure approssimative / mesures approximatives / mesures approximatives / medidas aproximativa / misst Näherungswerte



PIASTRE PER FISSAGGIO  
FIXING PLATES  
PLAQUES DE FIXATION  
PLACA DE FIJACIÓN  
BEFESTIGUNGSPLETTEN

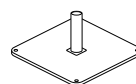


cod.BGF-T

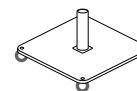


cod.T50

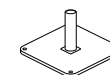
BASI / BASES / SOCLÉS /  
BASES / SOCKEL



cod.MZ100-XP50  
64 Kg



cod.MZ100R-XP50  
66 Kg

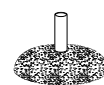


cod.MZ75-XP50

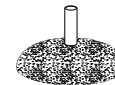


cod.MZ50-XP50

ZAVORRE E ACCESSORI  
BALLASTS AND ACCESSORIES  
BALLASTS ET ACCESSOIRES  
LASTRES Y ACCESORIOS  
VORSCHALTGERÄTE UND ZUBEHÖR



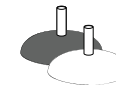
cod.GR55-50  
55 Kg



cod.GR75-50  
75 Kg



cod.GR75-F12  
65 Kg



cod.CTN50-50  
cod.CTB50-50  
50 Kg

# ZAFFIRO Classic



La struttura è realizzata in metallo verniciato a polveri con palo in alluminio, stecche a sgancio rapido in alluminio decorate con scanalature, tappi in plastica PE, collare, corona e puntale in nylon. Il meccanismo di apertura/chiusura a doppia carrucola è dotato di fune in treccia 100% poliestere e spina in metallo per il bloccaggio.



The structure is made of powder-coated metal with aluminum pole, aluminum quick release ribs decorated with grooves, plastic PE caps, collar and crown in ABS plastic and nylon tip. The opening/closing mechanism with double pulley is equipped of 100% polyester braid rope and metal plug for locking.



La estructura es de metal pintado en polvo con poste y varillas de aluminio decoradas con ranuras, cuello, corona de plástico ABS y punta de nailon.  
La apertura/cierre de doble polea está equipado con cuerda trenzada de poliéster 100% y una abrazadera con hebillas de bloqueo.



La structure est en métal thermolaqué avec mât en aluminium, des lattes en tube d'aluminium décorées de rainures, capuchons en plastique PE, collier, couronne et pointe en nylon. Le mécanisme d'ouverture/fermeture à double poulie est équipé d'une corde tressée 100% polyester et d'un axe métallique pour le verrouillage.



Die Struktur besteht aus pulverbeschichtetem Metall mit Aluminiumstange, mit Rillen verzierten Aluminium-Schnellspanrippen, PE-Kunststoffkappen, Kragen und Krone aus ABS-Kunststoff und Nylonspitze. Der Öffnungs-/Schließmechanismus mit Doppelrolle besteht aus einem geflochtenen Seil aus 100 % Polyester und einem Metallstopfen zur Verriegelung.







# ZAFFIRO Classic

## Struttura a palo centrale

**PALO:** tubolare Ø50 mm

**STECHE sgancio rapido:** tubolare con scanalature 30x15 mm

\*stecche diagonali 40x15 mm su modelli 400x400 cm

## Central pole umbrella

**POLE:** rod Ø50 mm

**STICKS quick release:** tubular with grooves 30x15 mm

\*diagonal slats 40x15 mm on models 400x400 cm

## Parasols à mât central

**PÔLE :** tige Ø50 mm

**ATTELLES à dégagement rapide :** tubulaires avec rainures 30x15 mm

\*lattes diagonales 40x15 mm sur les modèles 400x400 cm

## Estructura del poste central

**POSTE:** tubular Ø50 mm

**Nervios de liberación rápida:** tubulares con ranuras 30x15 mm

\*laminas diagonales 40x15 mm en modelos de 400x400 cm

## Schirm mit zentraler Stange

**STANGE:** Stange Ø50 mm

**STICKS-Schnellspanner:** Rohrförmig mit Rillen 30x15 mm

\*Diagonallatten 40x15 mm bei den Modellen 400x400 cm

Base non compresa nel prodotto  
Base not included in the product  
Base non incluse dans le produit.  
Base no incluida.  
Basis nicht im Produkt enthalten.

VERNICIATURA A POLVERE / POWDER COATING / REVETEMENT EN POUDRE / PINTURA / PULVERBESCHICHTUNG

STANDARD  
micaceo

RAL9010

TEXTURED  
brown

white

SPECIAL  
corten

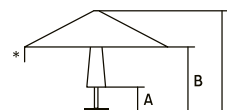
bronze

RAL  
custom

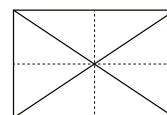
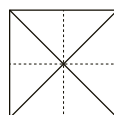
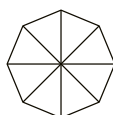


GAMMA TESSUTI A PAGINA 199 / FABRICS RANGE ON PAGE 199 / GAMME DE TISSUS PAGE 199 / GAMA DE TEJIDOS EN LA PÁGINA 199 / STOFFLINIEN AUF SEITE 199

cm	S	A	B	*	C	D	KG
Ø 300	8	115	243	28	275	/	55
Ø 350	8	85	243	28	275	/	75
300x300	8	63	228	28	263	/	75
350x350	8	38	238	28	283	/	75
400x400	8	35	248	29	313	/	75
200x300	6	83	234	28	263	/	55
300x400	8	38	223	28	283	/	75



NB: misure approssimative / mesures approximatives / mesures approximatives / medidas aproximativa / misst Näherungswerte



PIASTRE PER FISSAGGIO  
FIXING PLATES  
PLAQUES DE FIXATION  
PLACA DE FIJACIÓN  
BEFESTIGUNGSPLETTEN

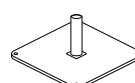


cod.BGF-T

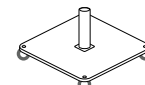


cod.T50

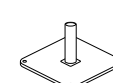
BASI / BASES / SOCLÉS /  
BASES / SOCKEL



cod.MZ100-XP50  
64 Kg



cod.MZ100R-XP50  
66 Kg



cod.MZ75-XP50

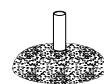


cod.MZ50-XP50

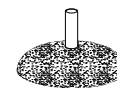


cod.MZ30-XP50

ZAVORRE E ACCESSORI  
BALLASTS AND ACCESSORIES  
BALLASTS ET ACCESSOIRES  
LASTRES Y ACCESORIOS  
VORSCHALTGERÄTE UND ZUBEHÖR



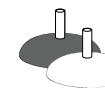
cod.GR55-50  
55 Kg



cod.GR75-50  
75 Kg



cod.GR75-F12  
65 Kg





cod.CTN50-50  
cod.CTB50-50


# CORALLO


## Classic & Glamour




 La struttura è realizzata in metallo verniciato a polveri con sublimazione effetto legno nella versione Glamour, palo in alluminio, stecche a sgancio rapido in alluminio decorate con scanalature, tappi in plastica PE, collare, corona e puntale in nylon. Il meccanismo di apertura/chiusura a doppia carrucola è dotato di fune in treccia 100% poliestere e spina in metallo per il bloccaggio.

 The structure is made of powder-coated metal with wood effect sublimation in the Glamour version, aluminum pole, aluminum quick release ribs decorated with grooves, plastic PE caps, collar and crown in ABS plastic and nylon tip. The opening/closing mechanism with double pulley is equipped of 100% polyester braid rope and metal plug for locking.

 La estructura es de metal pintado en polvo con efecto madera en la versión Glamour, poste en aluminio y varillas de aluminio decoradas con ranuras, con cierre rápido, tapones de plástico PE, cuello, corona y punta de nailon. El mecanismo de apertura y cierre de doble polea está equipado con cuerda trenzada de poliéster 100% y una abrazadera con hebillas de bloqueo.

 La structure est en métal thermolaqué avec sublimation effet bois dans la version Glamour, mât en aluminium, des lattes en tube d'aluminium décorées de rainures, capuchons en plastique PE, collier, couronne et embout en nylon. Le mécanisme d'ouverture/fermeture à double poulie est équipé d'une corde tressée 100% polyester et d'un axe métallique pour le verrouillage.

 Die Struktur besteht aus pulverbeschichtetem Metall mit Holzeffekt-Sublimation in der Glamour-Version, Aluminiumstange, mit Rillen verzierten Aluminium-Schnellspannrippen, PE-Kunststoffkappen, Kragen und Krone aus ABS-Kunststoff und Nylonspitze. Der Öffnungs-/Schließmechanismus mit Doppelrolle besteht aus einem geflochtenen Seil aus 100 % Polyester und einem Metallstopfen zur Verriegelung.



CORALLO Classic & Glamour



# CORALLO Classic & Glamour

## Struttura a palo centrale

**PALO:** tubolare Ø60 mm

**STECCHIE sgancio rapido:** tubolare con scanalature 40x15 mm

## Central pole umbrella

**POLE:** tubular Ø60 mm

**STICKS quick release:** tubular with grooves 40x15 mm

## Parasols à mât central

**PÔLE :** tubulaire Ø60 mm

**ATTELLES à dégagement rapide :** tubulaires avec rainures 40x15 mm

## Estructura del poste central

**POSTE:** tubular Ø60 mm

**Nervios de liberación rápida:** tubulares con ranuras 40x15 mm

## Schirm mit zentraler Stange

**STANGE:** Rohr Ø60 mm

**STICKS-Schnellspanner:** Rohr mit Rillen 40x15 mm

Base non compresa nel prodotto  
Base not included in the product  
Base non incluse dans le produit.  
Base no incluída.  
Basis nicht im Produkt enthalten.

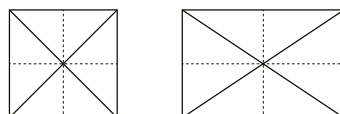
VERNICIATURA A POLVERE / POWDER COATING / REVETEMENT EN POUDRE / PINTURA / PULVERBESCHICHTUNG



GAMMA TESSUTI A PAGINA 199 / FABRICS RANGE ON PAGE 199 / GAMME DE TISSUS PAGE 199 / GAMA DE TEJIDOS EN LA PÁGINA 199 / STOFFLINIEN AUF SEITE 199

cm	S	A	B	*	C	D	KG
300x300	8	63	228	28	263	/	75
400x400	8	35	248	29	313	/	75
300x400	8	38	223	28	283	/	75

NB: misure approssimative / mesures approximatives / mesures approximatives / medidas aproximativa / misst Näherungswerte



PIASTRE PER FISSAGGIO  
FIXING PLATES  
PLAQUES DE FIXATION  
PLACA DE FIJACIÓN  
BEFESTIGUNGSPLETTEN

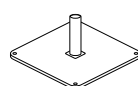


cod.BGF-T

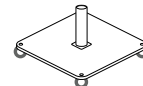


cod.T60

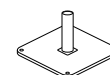
BASI / BASES / SOCLÉS / BASES / SOCKEL



cod.MZ100-XP60



cod.MZ100R-XP60



cod.MZ75-XP60

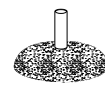


cod.MZ50-XP60

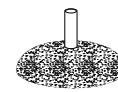


cod.MZ30-XP60

ZAVORRE E ACCESSORI  
BALLASTS AND ACCESSORIES  
BALLASTS ET ACCESSOIRES  
LASTRES Y ACCESORIOS  
VORSCHALTGERÄTE UND ZUBEHÖR



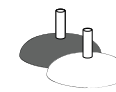
cod.GR55-60



cod.GR75-60



cod.GR75-F12



cod.CTN50-60  
cod.CTB50-60

# FACILITY Classic



La struttura è realizzata in metallo verniciato a polveri con palo in alluminio, stecche a sgancio rapido in alluminio decorate con scanalature, tappi in plastica PE, collare, corona e puntale in nylon. Il meccanismo di apertura/chiusura a doppia carrucola è dotato di fune in treccia 100% poliestere e rocchetto avvolgifune per il bloccaggio.



The structure is made of powder-coated metal with aluminum pole, quick release slats in aluminum decorated with grooves, plastic PE caps, collar, crown and tip in nylon. The opening/closing telescopic mechanism with double pulley is equipped of 100% polyester braid rope, metal plug for locking and rope winder.



La estructura es de metal con recubrimiento de polvo, con mástil de aluminio, listones de aluminio de cierre rápido decorados con ranuras, tapones de plástico PE, cuello, corona y punta de nailon. El mecanismo de apertura/cierre de doble polea está equipado con cuerda trenzada de poliéster 100% y carrete de cuerda para bloqueo.



La structure est en métal thermolaqué avec mât en aluminium, des lattes en tube d'aluminium décorées de rainures, capuchons en plastique PE, collier, couronne et pointe en nylon. Le mécanisme d'ouverture/fermeture à double poulie est équipé d'une corde tressée 100% polyester et d'un enrouleur de corde pour le verrouillage.



Die Struktur besteht aus pulverbeschichtetem Metall mit Aluminiumstange, mit Rillen verzierten Schnellverschlusslamellen aus Aluminium, PE-Kunststoffkappen, Kragen, Krone und Spitze aus Nylon. Der Teleskopmechanismus zum Öffnen/Schließen mit Doppelrolle ist mit einem geflochtenen Seil aus 100 % Polyester, einem Metallstopfen zum Verriegeln und einer Seilaufwicklung ausgestattet.

FACILITY Classic



FACILITY Classic





# FACILITY Classic

## Struttura a palo centrale telescopica

**PALO:** tubolare Ø60 mm

**STECHE sgancio rapido:** tubolare con scanalature 40x15 mm

## Telescopic central pole umbrella

**POLE:** tubolare Ø60 mm

**STICKS quick release:** tubular with grooves 40x15 mm

## Parasol télescopique à mât central

**PÔLE :** tubulaire Ø60 mm

**Nervures à dégagement rapide :** tubulaires avec rainures 40x15 mm

## Estructura del poste central telescópico

**POSTE:** tubular Ø60 mm

**Nervios de liberación rápida:** tubulares con ranuras 40x15 mm


## Teleskop-Mittelstockschirm

**STANGE:** Rohr Ø60 mm

**STICKS-Schnellspanner:** Rohr mit Rillen 40x15 mm

Base non compresa nel prodotto  
Base not included in the product  
Base non incluse dans le produit.  
Base no incluida.  
Basis nicht im Produkt enthalten.

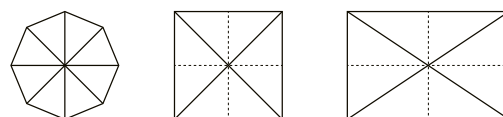
VERNICIATURA A POLVERE / POWDER COATING / REVETEMENT EN POUDRE / PINTURA / PULVERBESCHICHTUNG



GAMMA TESSUTI A PAGINA 199 / FABRICS RANGE ON PAGE 199 / GAMME DE TISSUS PAGE 199 / GAMA DE TEJIDOS EN LA PÁGINA 199 / STOFFLINIEN AUF SEITE 199

cm	S	A	B	*	C	D	KG
300x300	8	110	248	28	280	330	75
350x350	8	82	258	28	300	365	75
400x400	8	82	266	29	320	384	75
300x400	8	82	258	28	300	365	75
300x500	8	82	266	29	320	384	75 + 75

NB: misure approssimative / mesures approximatives / mesures approximatives / medidas aproximativa / misst Näherungswerte



PIASTRE PER FISSAGGIO  
FIXING PLATES  
PLAQUES DE FIXATION  
PLACA DE FIJACIÓN  
BEFESTIGUNGSPLETTEN



cod.BGF-T



cod.T60

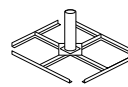


cod.BGF-E

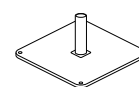


cod.BB-XP60

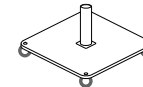
BASI / BASES / SOCLÉS / BASES / SOCKEL



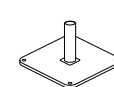
cod.MQ14-XP60



cod.MZ100-XP60



cod.MZ100R-XP60



cod.MZ75-XP60

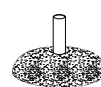


cod.MZ50-XP60

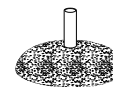


cod.MZ30-XP60

ZAVORRE E ACCESSORI  
BALLASTS AND ACCESSORIES  
BALLASTS ET ACCESSOIRES  
LASTRES Y ACCESORIOS  
VORSCHALTGERÄTE UND ZUBEHÖR



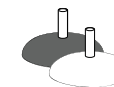
cod.GR55-60



cod.GR75-60



cod.GR75-F12





cod.CTN50-60  
cod.CTB50-60


# PLATINO


## Basic




 La struttura è realizzata in metallo verniciato a polveri con palo superiore in alluminio, gambone inferiore e piastra con bicchiere in acciaio, stecche a sgancio rapido in alluminio decorato con scanalature, tappi in plastica PE, particolari vari tra cui collari e corone in acciaio, calotta superiore in alluminio. Il meccanismo di apertura/chiusura con movimentazione ad asta è dotato di dispositivo telescopico.

 The structure is made of powder-coated metal with upper pole in aluminum, lower leg and plate with steel cup, quick release aluminum slats decorated with grooves, PE plastic caps, various details including steel collars and crowns, top shell in aluminum. The rod-operated opening/closing mechanism is equipped with a telescopic device.

 La estructura es de metal pintado en polvo y poste superior de aluminio, poste inferior y placa de acero, varillas a cierre rápido en aluminio decoradas con ranuras, tapas de plástico PE, los detalles como collares y coronas están hechos en acero, tapa superior en aluminio. El mecanismo de apertura y cierre con un movimiento a mastil está equipado con un dispositivo telescópico.

 La structure est en métal peint par poudrage avec un poteau supérieur en aluminium, un pied inférieur et une plaque avec coupelle en acier, des nervures en aluminium à dégagement rapide décorées de rainures, des capuchons en plastique PE, divers détails dont des colliers et des couronnes en acier, un capuchon supérieur en aluminium. Le mécanisme d'ouverture/fermeture avec mouvement de tige est équipé d'un dispositif télescopique.

 Die Struktur besteht aus pulverbeschichtetem Metall mit oberer Stange aus Aluminium, unterem Bein und Platte mit Stahlschale, mit Rillen verzierten Schnellverschluss-Lamellen aus Aluminium, Kappen aus PE-Kunststoff, verschiedenen Details wie Stahlmanschetten und -kronen, oberer Schale aus Aluminium. Der stangenbetriebene Öffnungs-/Schließmechanismus ist mit einer Teleskopvorrichtung ausgestattet.



PLATINO Basic



# PLATINO Basic

## Struttura a palo centrale telescopica

**PALO:** tubolare Ø70 mm

\*dotato di gambone inferiore in acciaio

**STECHE sgancio rapido:** tubolare con scanalature 40x15 mm

\*anima interna di rinforzo sulle diagonali

## Telescopic central pole umbrella

**POLE:** tubular Ø70 mm

\*equipped with lower leg in steel

**STICKS quick release:** tubular with grooves 40x15 mm

\*internal reinforcing core on diagonals

## Parasol télescopique à mât central

**PÔLE :** tubulaire Ø70 mm

\*équipé d'un pied inférieur en acier

**Nervures à dégageur rapide :** tubulaires avec rainures 40x15 mm

\*noyau de renfort interne sur les diagonales

## Estructura telescópica de poste central

**POSTE:** tubular Ø70 mm

\*equipado con una pata inferior de acero

**VARILLAS de cierre rápido:** tubulares con ranuras 40x15 mm

\*nueva conexión de plástico entre las varillas

## Teleskop-Mittelstocksschirm

**STANGE:** Rohr Ø70 mm

\*ausgestattet mit Unterschenkel aus Stahl

**STICKS-Schnellspanner:** Rohrförmig mit Rillen 40x15 mm

\*innerer Verstärkungskern an den Diagonalen

Base non compresa nel prodotto


Base not included in the product

Base non incluse dans le produit.

Base no incluida.

Basis nicht im Produkt enthalten.

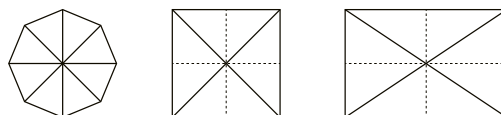
VERNICIATURA A POLVERE / POWDER COATING / REVETEMENT EN POUDRE / PINTURA / PULVERBESCHICHTUNG



GAMMA TESSUTI A PAGINA 199 / FABRICS RANGE ON PAGE 199 / GAMME DE TISSUS PAGE 199 / GAMA DE TEJIDOS EN LA PÁGINA 199 / STOFFLINIEN AUF SEITE 199

cm	S	A	B	*	C	D	KG
Ø 400	8	90	245	36	320	360	260
Ø 450	8	90	260	36	340	370	260
Ø 500	8	90	270	36	350	380	520
400x400	8	90	245	36	320	380	260
450x450	8	90	250	36	340	360	260
500x500	8	90	291	36	349	450	520
300x500	8	90	250	36	320	380	260
400x500	8	125	279	36	339	450	260

NB: misure approssimative / mesures approximatives / mesures approximatives / medidas aproximativa / misst Näherungswerte



PIASTRE PER FISSAGGIO  
FIXING PLATES  
PLAQUES DE FIXATION  
PLACA DE FIJACION  
BEFESTIGUNGSPLETTEN



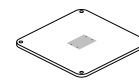
cod.BB-XP70  
INCLUDED



cod.BGF-BB



cod.BGF-E



cod.MZ100-XG

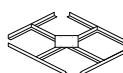


cod.MZ50-XG

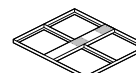


cod.MZ30

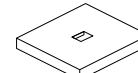
BASI / BASES / SOCLÉS /  
BASES / SOCKEL



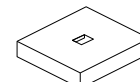
cod.MQ14



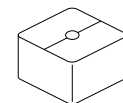
cod.MQ27



cod.CC13-MQ27



cod.CC25-MQ27



wood cod.TAVL27  
glass cod.TAVV27



cod.FVVA

ZAVORRE E ACCESSORI  
BALLASTS AND ACCESSORIES  
BALLASTS ET ACCESSOIRES  
LASTRES Y ACCESORIOS  
VORSCHALTGERÄTE UND ZUBEHÖR



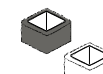
cod.GQ-ED  
16 Kg



cod.GQ65  
65 Kg



cod.CTN65  
cod.CTB65  
65 Kg



cod.ZVN  
cod.ZVB  
80 Kg



cod.CB25-ZV  
cod.CN25-ZV  
25 Kg

# PLATINO

## Medium



La struttura è realizzata in metallo verniciato a polveri con palo superiore in alluminio, gambone inferiore in acciaio dotato di cerniera con ribalta, stecche in alluminio e/o acciaio intercambiabili, tappi in plastica PE, particolari vari tra cui collari e corone in acciaio, calotta superiore in alluminio. Il meccanismo di apertura/chiusura con movimentazione ad asta è dotato di dispositivo telescopico.



The structure is made of powder-coated metal with upper pole in aluminium, lower leg in steel equipped with flap hinge, interchangeable aluminium and/or steel ribs, PE plastic caps, various details including collars and crowns in steel, upper cap in aluminium. The rod-operated opening/closing mechanism is equipped with a telescopic device.



La structure est en métal thermolaqué avec un poteau supérieur en aluminium, un pied inférieur en acier équipé d'une charnière avec rabat, des nervures interchangeables en aluminium et/ou en acier, des capuchons en plastique PE, divers détails dont des colliers et couronnes en acier, un capuchon supérieur en aluminium. Le mécanisme d'ouverture/fermeture avec mouvement de tige est équipé d'un dispositif télescopique.



La estructura es de metal pintado en polvo con poste superior de aluminio, pata inferior en acero equipada de bisagra con solapa, varillas de aluminio, varillas de acero o aluminio, tapas de plástico intercambiables PE, varios detalles en acero incluyendo collares y coronas. Carcasa superior de aluminio. Un mecanismo de apertura y cierre con un movimiento a mastil, equipado de dispositivo telescópico.



Die Struktur besteht aus pulverbeschichtetem Metall mit oberer Stange aus Aluminium, unterem Bein aus Stahl mit Klappscharnier, austauschbaren Aluminium- und/oder Stahlrippen, Kappen aus PE-Kunststoff, verschiedenen Details einschließlich Krägen und Kronen aus Stahl, oberer Kappe aus Aluminium. Der stangenbetriebene Öffnungs-/Schließmechanismus ist mit einer Teleskopvorrichtung ausgestattet.

PLATINO Medium



PLATINO Medium





# PLATINO Medium

## Struttura a palo centrale telescopica

**PALO:** tubolare Ø100 mm

\*dotato di gambone inferiore in acciaio

**STECHE sgancio rapido:** tubolare con scanalature 40x20 mm

\*nuovo raccordo in plastica tra stecche

## Telescopic central pole umbrella

**POLE:** tubular Ø100 mm

\*equipped with lower leg in steel

**STICKS quick release:** tubular with grooves 40x20 mm

\*new type of slats joint

## Parasol télescopique à mât central

**PÔLE :** tubulaire Ø100 mm

\*équipé d'un pied inférieur en acier

**Nervures à dégageement rapide :** tubulaires avec rainures 40x20 mm

\*nouvelle connexion plastique entre les lattes

## Estructura telescópica de poste central

**POSTE:** tubular Ø100 mm

\*equipado con una pata inferior de acero

**ARILLAS de cierre rápido:** tubulares con ranuras 40x20 mm

\*nueva conexión de plástico entre las varillas

## Teleskop-Mittelstocksschirm

**STANGE:** Rohr Ø100 mm


\*ausgestattet mit Unterschenkel aus Stahl

**STICKS-Schnellspanner:** Rohrförmig mit Rillen 40x20 mm

\*neue Art der Lamellenverbindung

Base non compresa nel prodotto  
Base not included in the product  
Base non incluse dans le produit.  
Base no incluida.  
Basis nicht im Produkt enthalten.

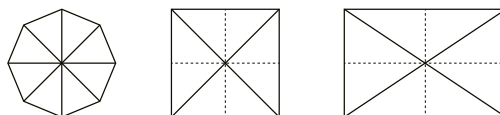
VERNICIATURA A POLVERE / POWDER COATING / REVETEMENT EN POUDRE / PINTURA / PULVERBESCHICHTUNG



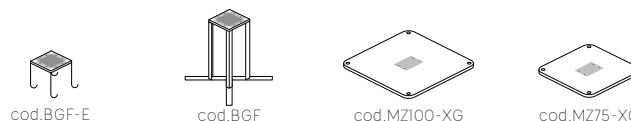
GAMMA TESSUTI A PAGINA 199 / FABRICS RANGE ON PAGE 199 / GAMME DE TISSUS PAGE 199 / GAMA DE TEJIDOS EN LA PÁGINA 199 / STOFFLINIEN AUF SEITE 199

cm	S	A	B	*	C	D	KG
500x500	8	90	291	40	370	450	520
550x550	8	90	300	40	365	480	520
600x600	8	90	285	40	385	520	520
400x500	8	125	262	40	339	450	260
400x600	8	105	265	40	360	460	520
500x600	8	100	291	40	353	486	520
500x700	8	100	292	40	366	547	520

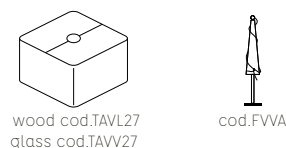
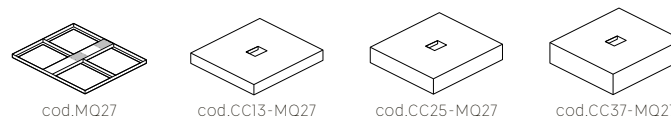
NB: misure approssimative / mesures approximatives / mesures approximatives / medidas aproximativa / misst Näherungswerte



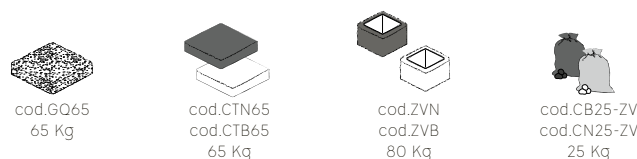
PIASTRE PER FISSAGGIO  
FIXING PLATES  
PLAQUES DE FIXATION  
PLACA DE FIJACIÓN  
BEFESTIGUNGSPLETTEN



BASI / BASES / SOCLÉS /  
BASES / SOCKEL





ZAVORRE E ACCESSORI  
BALLASTS AND ACCESSORIES  
BALLASTS ET ACCESSOIRES  
LASTRES Y ACCESORIOS  
VORSCHALTGERÄTE UND ZUBEHÖR





# PLATINO Superior




 La struttura è realizzata in metallo verniciato a polveri con palo in acciaio con piede dotato di cerniera con ribalta, stecche in alluminio e/o acciaio intercambiabili, tappi in plastica PE, particolari vari tra cui collari e corone in acciaio, calotta superiore in alluminio. Il meccanismo di apertura/chiusura con movimentazione ad asta è dotato di dispositivo telescopico.

 The structure is made of powder-coated metal with a steel pole with foot equipped with a flap hinge, interchangeable aluminum and/or steel ribs, PE plastic caps, various details including steel collars and crowns, aluminum upper cap. The rod-operated opening/closing mechanism is equipped with a telescopic device.

 La estructura es de metal pintado en polvo con poste de acero con pie equipado con bisagra abatible, nervaduras intercambiables de aluminio y/o acero, tapas de plástico PE, diversos detalles que incluyen collares y coronas de acero, tapa superior de aluminio. El mecanismo de apertura/cierre con movimiento de varilla está equipado con un dispositivo telescópico.

 La structure est en métal thermolaqué avec un poteau en acier avec un pied équipé d'une charnière rabattable, des nervures interchangeables en aluminium et/ou en acier, des capuchons en plastique PE, divers détails dont des colliers et couronnes en acier, un capuchon supérieur en aluminium. Le mécanisme d'ouverture/fermeture avec mouvement de tige est équipé d'un dispositif télescopique.

 Die Struktur besteht aus pulverbeschichtetem Metall mit einem Stahlmast mit Fuß, der mit einem Klappscharnier ausgestattet ist, austauschbaren Aluminium- und/oder Stahlrippen, PE-Kunststoffkappen, verschiedenen Details einschließlich Stahlmanschetten und -kronen sowie einer oberen Aluminiumkappe. Der stangenbetriebene Öffnungs-/Schließmechanismus ist mit einer Teleskopvorrichtung ausgestattet.



PLATINO Superior



# PLATINO Superior

## Struttura a palo centrale telescopica

**PALO:** tubolare Ø100 mm

**STECHE sgancio rapido:** tubolare con scanalature 40x20 mm

## Telescopic central pole umbrella

**POLE:** tubular Ø100 mm

**STICKS quick release:** tubular with grooves 40x20 mm

## Parasol télescopique à mât central

**PÔLE :** tubulaire Ø100 mm

**Nervures à dégagement rapide :** tubulaires avec rainures 40x20 mm

## Estructura del poste central telescópico

**POSTE:** tubular Ø100 mm

**Nervios de liberación rápida:** tubulares con ranuras 40x20 mm


## Teleskop-Mittelstockschirm

**STANGE:** Rohr Ø100 mm

**STICKS-Schnellspanner:** Rohrförmig mit Rillen 40x20 mm

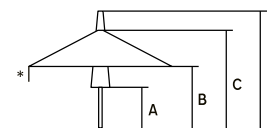
Base non compresa nel prodotto  
Base not included in the product  
Base non incluse dans le produit.  
Base no incluida.  
Basis nicht im Produkt enthalten.

VERNICIATURA A POLVERE / POWDER COATING / REVETEMENT EN POUDRE / PINTURA / PULVERBESCHICHTUNG

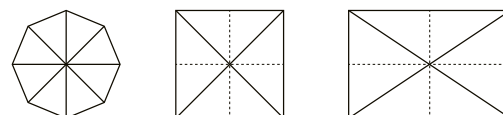


GAMMA TESSUTI A PAGINA 199 / FABRICS RANGE ON PAGE 199 / GAMME DE TISSUS PAGE 199 / GAMA DE TEJIDOS EN LA PÁGINA 199 / STOFFLINIEN AUF SEITE 199

cm	S	A	B	*	C	D	KG
600x600	12	100	305	40	371	520	520
700x700	12	90	310	40	409	585	780
750x750	12	96	325	40	395	635	780
500x600	10	90	291	40	353	486	520
500x700	10	100	292	40	366	527	520
600x700	10	90	324	40	394	547	780
600x800	10	75	280	45	360	595	780



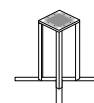
NB: misure approssimative / mesures approximatives / mesures approximatives / medidas aproximativa / misst Näherungswerte



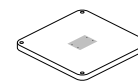
PIASTRE PER FISSAGGIO  
FIXING PLATES  
PLAQUES DE FIXATION  
PLACA DE FIJACIÓN  
BEFESTIGUNGSPLETTEN



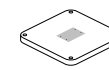
cod.BGF-E



cod.BGF



cod.MZ1002-XG

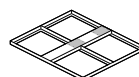


cod.MZ752-XG

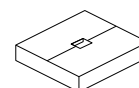


cod.MZ502-XG

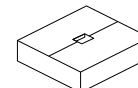
BASI / BASES / SOCLÉS /  
BASES / SOCKEL



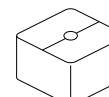
cod.MQ28



cod.DCC25-MQ28



cod.CC37-MQ28



wood cod.TAVL28  
glass cod.TAVV28



cod.FWA

ZAVORRE E ACCESSORI  
BALLASTS AND ACCESSORIES  
BALLASTS ET ACCESSOIRES  
LASTRES Y ACCESORIOS  
VORSCHALTGERÄTE UND ZUBEHÖR



cod.GQ65  
65 Kg



cod.CTN65  
cod.CTB65  
65 Kg



cod.ZVN  
cod.ZVB  
80 Kg



cod.CB25-ZV  
cod.CN25-ZV  
25 Kg

# GIADA Classic



La struttura è realizzata in metallo verniciato a polveri con palo superiore in alluminio, gambone inferiore in acciaio dotato di cerniera con ribalta, stecche curve in alluminio e/o acciaio intercambiabili, tappi in plastica PE, particolari vari tra cui collari e corone in acciaio, calotta superiore in alluminio. Il meccanismo di apertura/chiusura con movimentazione ad asta è dotato di dispositivo telescopico.



The structure is made of powder-coated metal with upper pole in aluminium, lower leg in steel equipped with flap hinge, interchangeable aluminium and/or steel curved slats, PE plastic caps, various details including collars and crowns in steel, upper cap in aluminium. The rod-operated opening/closing mechanism is equipped with a telescopic device.



La structure est en métal thermolaqué avec un poteau supérieur en aluminium, un pied inférieur en acier équipé d'une charnière avec rabat, des lamelles courbes interchangeables en aluminium et/ou en acier, des capuchons en plastique PE, divers détails dont des colliers et couronnes en acier, un capuchon supérieur en aluminium. Le mécanisme d'ouverture/fermeture avec mouvement de tige est équipé d'un dispositif télescopique.



La estructura es de metal pintado en polvo con poste superior de aluminio, pata inferior en acero equipada de bisagra con solapa, varillas curvas intercambiables de aluminio y/o acero, tapas de plástico intercambiables PE, varios detalles en acero incluyendo collares y coronas. Carcasa superior de aluminio. Un mecanismo de apertura y cierre con un movimiento a mástil, equipado de dispositivo telescópico.



Die Struktur besteht aus pulverbeschichtetem Metall mit oberer Stange aus Aluminium, unterem Bein aus Stahl mit Klappscharnier, auswechselbare gebogene Lamellen aus Aluminium und/oder Stahl, Kappen aus PE-Kunststoff, verschiedenen Details einschließlich Krügen und Kronen aus Stahl, oberer Kappe aus Aluminium. Der stangenbetriebene Öffnungs-/Schließmechanismus ist mit einer Teleskopvorrichtung ausgestattet.







# GIADA Classic

## Struttura a palo centrale telescopica

**PALO:** tubolare Ø100 mm

\*dotato di gambone inferiore in acciaio

**STECHE sgancio rapido:** tubolare curvo 40x20 mm

\*nuovo raccordo in plastica tra stecche

## Telescopic central pole umbrella

**POLE:** tubular Ø100 mm

\*equipped with lower leg in steel

**STICKS quick release:** curved tubular 40x20 mm

\*new type of slats joint

## Parasol télescopique à mât central

**PÔLE :** tubulaire Ø100 mm

\*équipé d'un pied inférieur en acier

**Nervures à dégagement rapide :** tubulaire incurvé 40x20 mm

\*nouvelle connexion plastique entre les lattes

## Estructura telescópico de poste central

**POSTE:** tubular Ø100 mm

\*equipado con una pata inferior de acero

**Nervios de liberación rápida:** tubular curvo 40x20 mm

\*nueva conexión de plástico entre las varillas

## Teleskop-Mittelstocksschirm

**STANGE:** Rohr Ø100 mm

\*ausgestattet mit Unterschenkel aus Stahl

**STICKS-Schnellspanner:** gebogenes Rohr 40x20 mm

\*neue Art der Lamellenverbindung

Base non compresa nel prodotto

Base not included in the product

Base non incluse dans le produit.

Base no incluida.

Basis nicht im Produkt enthalten.

VERNICIATURA A POLVERE / POWDER COATING / REVETEMENT EN POUDRE / PINTURA / PULVERBESCHICHTUNG

STANDARD  
micaceo

RAL9010

TEXTURED  
brown

white

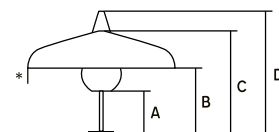
SPECIAL  
corten

bronze

RAL  
custom

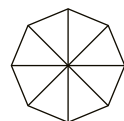


GAMMA TESSUTI A PAGINA 199 / FABRICS RANGE ON PAGE 199 / GAMME DE TISSUS PAGE 199 / GAMA DE TEJIDOS EN LA PÁGINA 199 / STOFFLINIEN AUF SEITE 199



cm	S	A	B	*	C	D	KG
Ø350	8	190	230	40	325	390	260
Ø400	8	175	230	40	325	405	260
Ø450	8	140	230	40	325	440	260

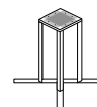
NB: misure approssimative / mesures approximatives / mesures approximatives / medidas aproximativa / misst Näherungswerte



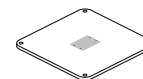
PIASTRE PER FISSAGGIO  
FIXING PLATES  
PLAQUES DE FIXATION  
PLACA DE FIJACIÓN  
BEFESTIGUNGSPLETTEN



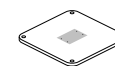
cod.BGF-E



cod.BGF



cod.MZI00-XG



cod.MZ75-XG

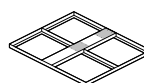


cod.MZ50-XG

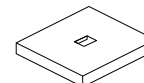


cod.MZ30

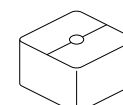
BASI / BASES / SOCLE / BASES / SOCKEL



cod.MQ27



cod.CC13-MQ27



wood cod.TAVL27  
glass cod.TAVV27



cod.FWA

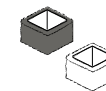
ZAVORRE E ACCESSORI  
BALLASTS AND ACCESSORIES  
BALLASTS ET ACCESSOIRES  
LASTRES Y ACCESORIOS  
VORSCHALTGERÄTE UND ZUBEHÖR



cod.GQ65  
65 Kg



cod.CTN65  
cod.CTB65  
65 Kg



cod.ZVN  
cod.ZVB  
80 Kg





cod.CB25-ZV  
cod.CN25-ZV  
25 Kg


# TITANO


## Classic, Super9 e Super 10




 La struttura è realizzata in metallo verniciato a polveri con palo in alluminio inserito nel gambone interno in acciaio, stecche in alluminio decorate con scanalature e/o in acciaio intercambiabili, tappi in plastica PE, particolari vari tra cui collari e corone in acciaio e calotta superiore in alluminio. Meccanismo di apertura/chiusura con azionamento a manovella, dotato di dispositivo telescopico.

 The structure is made of powder-coated metal with an aluminum pole inserted into the internal steel leg, aluminum ribs decorated with interchangeable grooves and/or steel, PE plastic caps, various details including steel collars and crowns, top shell in aluminum. The opening/closing mechanism works with a crank winch and is equipped with a telescopic device.

 La estructura es de metal pintado en polvo con un poste de aluminio insertado en la pata interna de acero, nervaduras de aluminio decoradas con ranuras y/o acero intercambiables, tapas de plástico PE, varios detalles que incluyen collares y coronas de acero y tapa superior de aluminio.  
Mecanismo de apertura/cierre con manivela, equipado con dispositivo telescópico.

 La structure est en métal peint par poudrage avec un poteau en aluminium inséré dans le pied interne en acier, des nervures en aluminium décorées de rainures et/ou en acier interchangeables, des capuchons en plastique PE, divers détails dont des colliers et couronnes en acier et un capuchon supérieur en aluminium. Mécanisme d'ouverture/fermeture à manivelle, équipé d'un dispositif télescopique.

 Die Struktur besteht aus pulverbeschichtetem Metall mit einer Aluminiumstange, die in das innere Stahlbein eingesetzt ist, Aluminiumrippen, die mit auswechselbaren Rillen und/oder Stahl verziert sind, PE-Kunststoffkappen, verschiedenen Details wie Stahlmanschetten und -kronen, Oberschale aus Aluminium. Der Öffnungs-/Schließmechanismus funktioniert mit einer Kurbelwinde und ist mit einer Teleskopvorrichtung ausgestattet.





# TITANO Classic, Super9 e Super 10

## Struttura a palo centrale telescopica

**PALO Classic & Super 9:** tubolare  
Ø140 mm / piastra 240x240 mm

**PALO Super 10:** tubolare Ø200 mm / piastra  
500x500 mm

**STECHE sgancio rapido:** tubolare con  
scanalature 50x20 mm

\*stecche diagonali 50x30 mm su modelli  
Super 9 e Super 10

VERNICIATURA A POLVERE / POWDER COATING / REVETEMENT EN POUVRE / PINTURA / PULVERBESCHICHTUNG

STANDARD  
micaceo

RAL9010

TEXTURED  
brown

white

SPECIAL  
corten

bronze

RAL  
custom



GAMMA TESSUTI A PAGINA 199 / FABRICS RANGE ON PAGE 199 / GAMME DE TISSUS PAGE 199 /  
GAMA DE TEJIDOS EN LA PÁGINA 199 / STOFFLINIEN AUF SEITE 199

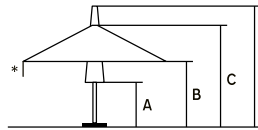
## Telescopic central pole umbrella

**POLE Classic & Super 9:** tubular  
Ø140 mm / plate 240x240 mm

**POLE Super 10:** tubular Ø200 mm / plate  
500x500 mm

**STICKS quick release:** tubular with grooves  
50x20 mm

\*diagonal slats 50x30 mm on models  
Super 9 and Super 10



cm	S	A	B	*	C	D	KG
700x700	12	90	270	40	380	600	780
750x750	12	90	290	40	400	630	780
800x800	12	90	300	40	420	670	1040
600x800	10	90	290	40	400	620	780
Super 9: 900x900	12	90	320	40	465	730	1560
Super 10 1000x1000	12	90	342	40	523	805	1560

NB: misure approssimative / mesures approximatives / mesures approximatives / medidas aproximativa / misst Näherungswerte

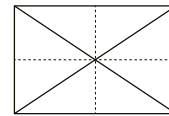
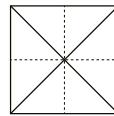
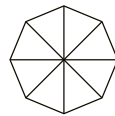
## Parasol télescopique à mât central

**PÔLE Classic & Super 9 :** tubulaire  
Ø140 mm / plateau 240x240 mm

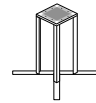
**PÔLE Super 10 :** tubulaire Ø200 mm / plaque  
500x500 mm

**Nervures à dégagement rapide :** tubulaires  
avec rainures 50x20 mm

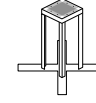
\*lattes diagonales 50x30 mm sur les  
modèles Super 9 et Super 10



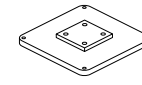
PIASTRE PER FISSAGGIO  
FIXING PLATES  
PLAQUES DE FIXATION  
PLACA DE FIJACIÓN  
BEFESTIGUNGSPLETTEN



cod.BGFT09

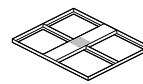


cod.BGFT10

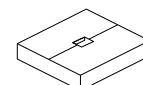


cod.MZI002R-XG

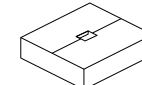
BASI / BASES / SOCLÉS /  
BASES / SOCKEL



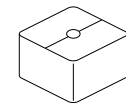
cod.MQ30



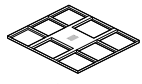
cod.DCC25-MQ30



cod.DCC37-MQ30



wood cod.TAVL30  
glass cod.TAV30



cod.MQ90

## Estructura del poste central telescópico

**POLE Classic & Super 9:** tubular  
Ø140 mm / placa 240x240 mm

**POLO Super 10:** tubular Ø200 mm / placa  
500x500 mm

**Nervios de liberación rápida:** tubulares con  
ranuras 50x20 mm

\*lamas diagonales 50x30 mm en modelos  
Super 9 y Super 10

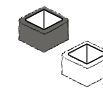
ZAVORRE E ACCESSORI  
BALLASTS AND ACCESSORIES  
BALLASTS ET ACCESSOIRES  
LASTRES Y ACCESORIOS  
VORSCHALTGERÄTE UND ZUBEHÖR



cod.GQ65  
65 Kg



cod.CTN65  
cod.CTB65  
65 Kg



cod.ZVN  
cod.ZVB  
80 Kg



cod.CB25-ZV  
cod.CN25-ZV  
25 Kg

## Teleskop-Mittelstockschirm

**POLE Classic & Super 9:** Rohr  
Ø140 mm / Platte 240x240 mm

**POLE Super 10:** Rohr Ø200 mm / Platte 500x500 mm

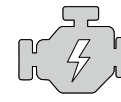
**STICKS-Schnellspanner:** Rohr mit Rillen 50x20 mm

\*Diagonallamellen 50x30 mm bei den Modellen  
Super 9 und Super 10

Base non compresa nel prodotto | Base not included in the product | Base non incluse dans le  
produit | Base no incluida | Basis nicht im Produkt enthalten



cod.FVVA



cod.KMTI

# MEZZ'OMBRA

## Classic



La struttura è realizzata in metallo verniciato a polveri con palo in alluminio, stecche di alluminio decorate con scanalature, tappi in plastica PE, collare e corona in plastica ABS e puntale in nylon. Il meccanismo di apertura/chiusura a doppia carrucola è dotato di fune in treccia 100% poliestere e spina in metallo per il bloccaggio.



The structure is made of powder-coated metal with an aluminum pole, aluminum slats decorated with grooves, plastic PE caps, collar and crown in ABS plastic and nylon tip. The opening/closing mechanism with double pulley is equipped of 100% polyester braid rope and metal plug for locking.



La estructura es de metal pintado en polvo con poste de aluminio, nervaduras de aluminio decoradas con ranuras, tapas de plástico PE, collar y corona de plástico ABS y punta de nailon. El mecanismo de apertura/cierre de doble polea está equipado con una cuerda trenzada 100% poliéster y un pasador metálico para su bloqueo.



La structure est en métal peint par poudrage avec mât en aluminium, nervures en aluminium décorées de rainures, capuchons en plastique PE, collier et couronne en plastique ABS et embout en nylon. Le mécanisme d'ouverture/fermeture à double poulie est équipé d'une corde tressée 100% polyester et d'un axe métallique pour le verrouillage.



Die Struktur besteht aus pulverbeschichtetem Metall mit einer Aluminiumstange, mit Rillen verzierten Aluminiumlamellen, PE-Kunststoffkappen, Kragen und Krone aus ABS-Kunststoff und einer Nylonspitze. Der Öffnungs-/Schließmechanismus mit Doppelrolle besteht aus einem geflochtenen Seil aus 100 % Polyester und einem Metallstopfen zur Verriegelung.

MEZZ'OMBRA Classic



ITALIANA CAFFÈ

Carta da Zuccero

Carta da Zuccero

METÀ PREZZO  
su tutte le calzature  
MAVERA - ESTATE

ITALIANA CAFFÈ





# MEZZ'OMBRA Classic

## Mezza struttura a sbalzo

**PALO:** tubolare Ø50 mm

**STECHE sgancio rapido:** tubolare con scanalature 40x15 mm

## Half cantilever structure

**POLE:** tubular Ø50 mm

**STICKS quick release:** tubular with grooves 40x15 mm

## Demi parasol en porte-à-faux

**PÔLE :** tubulaire Ø50 mm

**Nervures à dégagement rapide :** tubulaires avec rainures 40x15 mm

## Estructura en medio voladizo

**POSTE:** tubular Ø50 mm

**Nervios de liberación rápida:** tubulares con ranuras 40x15 mm

## Ambrentone Aopal Mast central Halb Sonnenschirm

**STANGE:** Rohr Ø50 mm

**STICKS-Schnellspanner:** Rohrförmig mit Rillen 40x15 mm

Base non compresa nel prodotto  
Base not included in the product  
Base non incluse dans le produit.  
Base no incluida.  
Basis nicht im Produkt enthalten.

VERNICIATURA A POLVERE / POWDER COATING / REVETEMENT EN POUDRE / PINTURA / PULVERBESCHICHTUNG

STANDARD  
micaceo

RAL9010

TEXTURED  
brown

white

SPECIAL  
corten

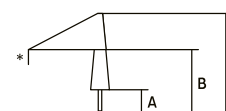
bronze

RAL  
custom

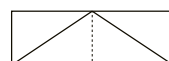
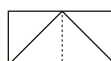


GAMMA TESSUTI A PAGINA 199 / FABRICS RANGE ON PAGE 199 / GAMME DE TISSUS PAGE 199 / GAMA DE TEJIDOS EN LA PÁGINA 199 / STOFFLINIEN AUF SEITE 199

cm	S	A	B	*	C	D	KG
150x300	5	55	228	28	265	/	65
200x400	5	35	248	28	315	/	85
200x300	5	40	223	28	285	/	85
150x200	5	83	238	28	265	/	65
100x300	5	83	238	28	265	/	65
150x400	5	40	238	28	285	/	85



NB: mesure approximative / mesures approximatives / mesures approximatives / medidas aproximativa / misst Näherungswerte



PIASTRE PER FISSAGGIO  
FIXING PLATES  
PLAQUES DE FIXATION  
PLACA DE FIJACIÓN  
BEFESTIGUNGSPLETTEN



cod.BGF-T



cod.T50



cod.BGF-E

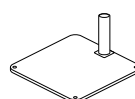


cod.BB-XP50

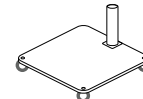


cod.BM-XP50

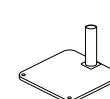
BASI / BASES / SOCLES / BASES / SOCKEL



cod.MZI00-XP50  
64 Kg



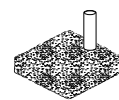
cod.MZI00R-XP50  
66 Kg



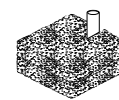
cod.MZ75-XP50



cod.MZ50-XP50



cod.GQ65L-50  
65 Kg



cod.GQ130L-50  
130 Kg

# ROMA Classic



La struttura è realizzata in metallo verniciato a polveri con palo in alluminio, braccio e gambone in acciaio, stecche in alluminio decorate con scanalature, tappi in plastica PE, collare e corona in plastica ABS e puntale in nylon.  
Il meccanismo di apertura/chiusura a carrucola è dotato di fune in treccia 100% poliestere e spina in metallo per il bloccaggio.



The structure is realized with powder-coated metal with an aluminum pole, steel arm and leg, slats in aluminum decorated with grooves, plastic PE caps, collar and crown in ABS plastic and nylon tip.  
The opening/closing mechanism with pulley is equipped of 100% polyester braid rope and metal plug for locking.



La estructura es de metal pintado en polvo con poste de aluminio, brazo y pata de acero, nervaduras de aluminio decoradas con ranuras, tapas de plástico PE, collar y corona de plástico ABS y punta de nailon.  
El mecanismo de apertura/cierre de la polea está equipado con una cuerda trenzada 100% poliéster y un pasador metálico para su bloqueo.



La structure est en métal peint par poudrage avec mât en aluminium, bras et jambe en acier, des lattes en tube d'aluminium décorées avec rainures, capuchons en plastique PE, collier et couronne en plastique ABS et embout en nylon. Le mécanisme d'ouverture/fermeture de la poulie est équipé d'une corde tressée 100% polyester et d'un axe métallique pour le verrouillage.



Die Struktur besteht aus pulverbeschichtetem Metall mit einer Aluminiumstange, Arm und Bein aus Stahl, mit Rillen verzierten Aluminiumlamellen, PE-Kunststoffkappen, Kragen und Krone aus ABS-Kunststoff und einer Nylonspitze.  
Der Öffnungs-/Schließmechanismus mit Riemenscheibe besteht aus einem geflochtenen Seil aus 100 % Polyester und einem Metallstopfen zur Verriegelung.



ROMA Classic



# ROMA Classic

## Ombrellone con piantana d'appoggio

**PALO:** tubolare 74x74 mm

**STECHE sgancio rapido:** tubolare con scanalature 40x15 mm

\*anima interna di rinforzo sulle diagonali

## Umbrella with support stand

**POLE:** tubular 74x74 mm

**STICKS quick release:** tubular with grooves 40x15 mm

\*internal reinforcing core on diagonals

## Parapluie avec structure de support

**PÔLE :** tubulaire 74x74 mm

**Nervures à dégagement rapide :** tubulaires avec rainures 40x15 mm

\*noyau de renfort interne sur les diagonales

## Sombrilla con soporte

**POSTE:** tubular 74x74 mm

**Férulas de liberación rápida:** tubulares con ranuras 40x15 mm

\*nueva conexión de plástico entre las varillas

## Regenschirm mit Stützstruktur

**STANGE:** rohr 74x74 mm

**STICKS-Schnellspanner:** rohrförmig mit Rillen 40x15 mm

\*innerer Verstärkungskern an den Diagonalen

Base non compresa nel prodotto

Base not included in the product

Base non incluse dans le produit.

Base no incluida.

Basis nicht im Produkt enthalten.

VERNICIATURA A POLVERE / POWDER COATING / REVETEMENT EN POUDDRE / PINTURA / PULVERBESCHICHTUNG

STANDARD  
micaceo

RAL9010

TEXTURED  
brown

white

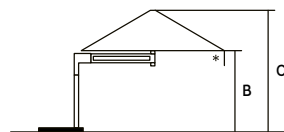
SPECIAL  
corten

bronze

RAL  
custom

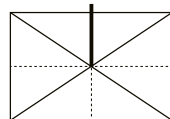
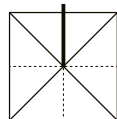


GAMMA TESSUTI A PAGINA 199 / FABRICS RANGE ON PAGE 199 / GAMME DE TISSUS PAGE 199 / GAMA DE TEJIDOS EN LA PÁGINA 199 / STOFFLINIEN AUF SEITE 199



cm	S	A	B	*	C	D	KG
200x300	6	/	250	28	283	/	260
200x400	6	/	250	28	305	/	260
300x400	8	/	250	28	314	/	390
300x300	8	/	250	28	289	/	260

NB: misure approssimative / mesures approximatives / mesures approximatives / medidas aproximativa / misst Näherungswerte



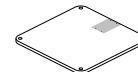
PIASTRE PER FISSAGGIO  
FIXING PLATES  
PLAQUES DE FIXATION  
PLACA DE FIJACIÓN  
BEFESTIGUNGSPLETTEN



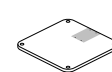
cod.BGF-E



cod.BM-XG



cod.MZ100-XG



cod.MZ75-XG

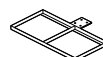


cod.MZ50-XG

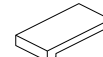


cod.MZ30

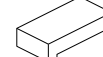
BASI / BASES / SOCLÉS /  
BASES / SOCKEL



cod.MR12



cod.C25-MR12



cod.C37-MR12

ZAVORRE E ACCESSORI  
BALLASTS AND ACCESSORIES  
BALLASTS ET ACCESSOIRES  
LASTRES Y ACCESORIOS  
VORSCHALTGERÄTE UND ZUBEHÖR



cod.GQ65  
65 Kg



cod.CTN65  
cod.CTB65  
65 Kg



cod.ZVN  
cod.ZVB  
80 Kg



cod.CB25-ZV  
cod.CN25-ZV  
25 Kg

# DIFFUSION

## Classic & Glamour



La struttura è realizzata in metallo verniciato a polveri e nella versione Glamour con sublimazione effetto legno e particolari in colore antracite effetto legno e particolari in colore antracite effetto micaceo; palo, braccio e stecche in alluminio decorate con scanalature, tappi in plastica PE, particolari vari e gambone in acciaio, corona e collare in plastica ABS e puntale in nylon. Il meccanismo di apertura/chiusura con arganello a manovella e carrucole per lo scorrimento è dotato di fune in treccia d'acciaio per uso nautico.



The structure is made of powder-coated metal, with sublimation wood effect and details in anthracite color with micaceous effect in the Glamour version; pole, side arm and slats in aluminum decorated with grooves, plastic PE caps, various details and steel leg, crown and collar in ABS plastic and tip in nylon. The opening/closing device with crank winch and pulleys for the scrolling it's equipped with steel braided rope for nautical use.



La estructura es de metal pintado en polvo, con efecto madera sublimada y detalles en color antracita con efecto micáceo en la versión Glamour; poste, brazo y nervaduras en aluminio decorado con ranuras, tapas en plástico PE, varios detalles y pata en acero, corona y collar en plástico ABS y punta en nylon.

El mecanismo de apertura/cierre con torno de manivela y poleas para deslizamiento está equipado con cabo trenzado de acero para uso náutico.



La structure est en métal thermolaqué, avec effet bois par sublimation et détails de couleur anthracite avec effet micacé dans la version Glamour; mât, bras et nervures en aluminium décorés de rainures, capuchons en plastique PE, divers détails et pied en acier, couronne et collier en plastique ABS et pointe en nylon.

Le mécanisme d'ouverture/fermeture avec treuil à manivelle et poulies pour coulisser est équipé de corde tressée en acier pour usage nautique.



Die Struktur besteht aus pulverbeschichtetem Metall mit Sublimationsholzeffekt und Details in der Farbe Anthrazit mit Glimmereffekt in der Glamour-Version; Stange, Seitenarm und Lamellen aus mit Rillen verziertem Aluminium, Kunststoff-PE-Kappen, verschiedene Details und Stahlbein, Krone und Kragen aus ABS-Kunststoff und Spitze aus Nylon.

Die Öffnungs-/Schließvorrichtung verfügt über eine Kurbelwinde und Rollen zum Scrollen. Sie ist mit einem geflochtenen Stahlseil für den nautischen Einsatz ausgestattet.



DIFFUSION Classic & Glamour





# DIFFUSION Classic & Glamour

## Struttura a braccio fisso

**PALO:** tubolare con scanalature 74x74 mm

\*dotato di dispositivo di rotazione

**BRACCIO PER TESTATA:** tubolare con scanalature 74x74 mm

**STECCHIE sgancio rapido:** tubolare con scanalature 30x15 mm

VERNICIATURA A POLVERE / POWDER COATING / REVETEMENT EN POUDRE / PINTURA / PULVERBESCHICHTUNG

STANDARD  
micaceo

RAL9010

TEXTURED  
brown

white

SPECIAL  
corten

bronze

RAL  
custom

GLAMOUR  
wood effect



GAMMA TESSUTI A PAGINA 199 / FABRICS RANGE ON PAGE 199 / GAMME DE TISSUS PAGE 199 / GAMA DE TEJIDOS EN LA PÁGINA 199 / STOFFLINIEN AUF SEITE 199

## Fixed arm umbrella

**POLE:** tubular with grooves 74x74 mm

\*equipped with rotation device

**ARM FOR HEADER:** tubular with grooves 74x74 mm

**STICKS quick release:** tubular with grooves 30x15 mm

cm	S	A	B	*	C	D	KG
200x300	6	/	250	28	283	/	260
200x400	6	/	250	28	305	/	260
300x400	8	/	250	28	314	/	390
300x300	8	/	250	28	289	/	260

NB: misure approssimative / mesures approximatives / mesures approximatives / medidas aproximativa / misst Näherungswerte

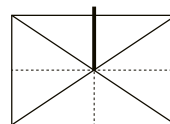
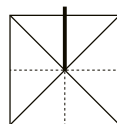
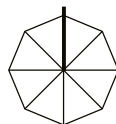
## Parasol à bras fixe

**PÔLE :** tubulaire avec rainures 74x74 mm

\*équipé d'un dispositif de rotation

**BRAS DE TÊTE :** tubulaire avec rainures 74x74 mm

**ATTELLES À DÉGAGEMENT RAPIDE :** tubulaires avec rainures 30x15 mm



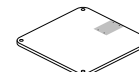
PIASTRE PER FISSAGGIO  
FIXING PLATES  
PLAQUES DE FIXATION  
PLACA DE FIJACIÓN  
BEFESTIGUNGSPLETTEN



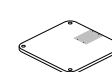
cod.BGF-E



cod.BM-XG



cod.MZ100-XG



cod.MZ75-XG

## Estructura de brazo fijo

**POSTE:** tubular con ranuras de 74x74 mm

\*equipado con dispositivo de rotación

**BRAZO DE CABEZA:** tubular con ranuras de 74x74 mm

**NERVIOS DE LIBERACIÓN RÁPIDA:** tubulares con ranuras 30x15 mm



cod.MZ50-XG

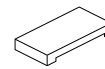


cod.MZ30

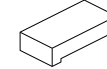
BASI / BASES / SOCLÉS /  
BASES / SOCKEL



cod.MR12



cod.C25-MR12



cod.C37-MR12

## Regenschirm mit festem Arm

**STANGE:** Rohr mit Rillen 74x74 mm

\*mit Rotationsvorrichtung ausgestattet

**ARM FOR HEADER:** Rohrförmig mit Rillen 74x74 mm

**STÖCKE:** röhrenförmig mit Rillen 30x15 mm

ZAVORRE E ACCESSORI  
BALLASTS AND ACCESSORIES  
BALLASTS ET ACCESSOIRES  
LASTRES Y ACCESORIOS  
VORSCHALTGERÄTE UND ZUBEHÖR



cod.GQ65  
65 Kg



cod.CTN65  
cod.CTB65  
65 Kg



cod.ZVN  
cod.ZVB  
80 Kg




cod.CB25-ZV  
cod.CN25-ZV  
25 Kg


Base non compresa nel prodotto  
Base not included in the product  
Base non incluse dans le produit.  
Base no incluida.  
Basis nicht im Produkt enthalten.


# OMBRA


## Wall




 La struttura è realizzata in metallo verniciato a polveri con palo, braccio e stecche in alluminio decorate con scanalature, tappi in plastica PE, particolari vari e sonodi fissaggio a parete in acciaio, corona e collare in plastica ABS e puntale in nylon.  
Il meccanismo di apertura/chiusura con arganello a manovella e carrucole per lo scorrimento è dotato di fune in treccia d'acciaio per uso nautico.

 The structure is realized in powder-coated metal with pole, side arm and slats in aluminum decorated with grooves, plastic PE caps, various details and are fixed to the wall in steel, crown and collar in ABS plastic and tip in nylon.  
The opening/closing device with crank winch and pulleys for the scrolling it's equipped with steel braided rope for nautical use.

 La estructura está realizada en metal pintado en polvo con poste, brazo y nervaduras de aluminio decorados con ranuras, tapas de plástico PE, diversos detalles de fijación a la pared de acero, corona y collarín de plástico ABS y punta de nailon.  
El mecanismo de apertura/cierre con torno de manivela y poleas para deslizamiento está equipado con cabo trenzado de acero para uso náutico.

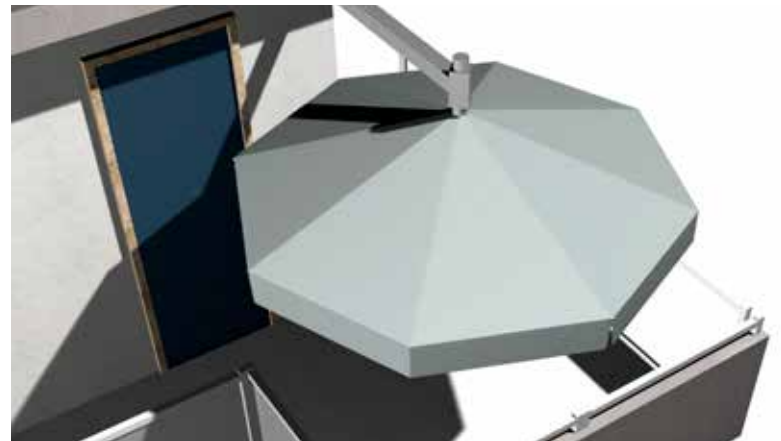
 La structure est en métal peint par poudrage avec poteau, bras et nervures en aluminium décorés de rainures, capuchons en plastique PE, divers détails et sont fixés au mur en acier, couronne et collier en plastique ABS et pointe en nylon.  
Le mécanisme d'ouverture/fermeture avec treuil à manivelle et poulies pour coulisser est équipé de corde tressée en acier pour usage nautique.

 Die Struktur besteht aus pulverbeschichtetem Metall mit Stange, Seitenarm und Lamellen aus mit Rillen verziertem Aluminium, Kunststoff-PE-Kappen, verschiedene Details und werden aus Stahl an der Wand befestigt, Krone und Kragen aus ABS-Kunststoff und Spitze aus Nylon.  
Die Öffnungs-/Schließvorrichtung verfügt über eine Kurbelwinde und Rollen zum Scrollen. Sie ist mit einem geflochtenen Stahlseil für den nautischen Einsatz ausgestattet.



Alfresco  
Café Americo

Alfresco  
Café Americo



# OMBRA Wall

## Struttura a braccio fisso

**BRACCIO PER TESTATA:** tubolare con scanalature 74x74 mm

\*dotato di dispositivo di rotazione

**STECHE:** tubolare con scanalature 30x15 mm

VERNICIATURA A POLVERE / POWDER COATING / REVETEMENT EN POUDRE / PINTURA / PULVERBESCHICHTUNG

STANDARD  
micaceo RAL9010



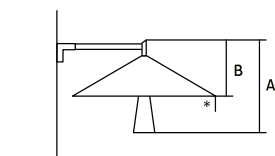
GAMMA TESSUTI A PAGINA 199 / FABRICS RANGE ON PAGE 199 / GAMME DE TISSUS PAGE 199 / GAMA DE TEJIDOS EN LA PÁGINA 199 / STOFFLINIEN AUF SEITE 199

## Fixed arm umbrella

**ARM FOR HEADER:** tubular with grooves 74x74 mm

\*equipped with rotation device

**STICKS:** tubular with grooves 30x15 mm



cm	S	A	B	*	C	D	arm hinge
300x300	8	222	52	28	/	/	fix to the wall
200x300	6	200	46	28	/	/	fix to the wall
300x400	8	267	77	28	/	/	fix to the wall

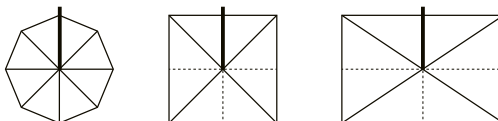
## Parasol à bras fixe

**BRAS DE TÊTE :** tubulaire avec rainures 74x74 mm

\*équipé d'un dispositif de rotation

**LATTES :** tubulaires avec rainures 30x15 mm

NB: misure approssimative / mesures approximatives / mesures approximatives / medidas aproximativa / misst Näherungswerte



## Estructura de brazo fijo

**BRAZO DE CABEZA:** tubular con ranuras de 74x74 mm

\*equipado con dispositivo de rotación

**LAMAS:** tubulares con ranuras 30x15mm

## Regenschirm mit festem Arm

**ARM FOR HEADER:** Rohrförmig mit Rillen 74x74 mm

\*mit Rotationsvorrichtung ausgestattet

**STÖCKE:** röhrenförmig mit Rillen 30x15 mm

Base non compresa nel prodotto  
Base not included in the product  
Base non incluse dans le produit.  
Base no incluida.  
Basis nicht im Produkt enthalten.

# DE LUXE Contract



La struttura è realizzata in metallo verniciato a polveri e nella versione Glamour con sublimazione effetto legno e particolari in colore antracite effetto micaceo; il meccanismo di apertura/chiusura con arganello a manovella e carrucole per lo scorrimento è dotato di fune in treccia d'acciaio per uso nautico.



Made of powder coated metal with aluminum pole, aluminum quick release ribs decorated with grooves, plastic PE caps, various details in steel, crown and collar in ABS plastic and tip in nylon.

The opening/closing device with crank winch and pulleys for the scrolling it's equipped with steel braided rope for nautical use.



Fabricado en metal con recubrimiento en polvo con poste de aluminio, nervaduras de aluminio de liberación rápida decoradas con ranuras, tapas de plástico PE, varios detalles de acero, coronas y collares de plástico ABS y puntas de nailon.

El mecanismo de apertura/cierre con torno de manivela y poleas para deslizamiento está equipado con cabo trenzado de acero para uso náutico.



Fabriqué en métal peint par poudrage avec mât en aluminium, nervures en aluminium à dé-gagement rapide décorées de rainures, capuchons en plastique PE, divers détails en acier, couronnes et colliers en plastique ABS et embouts en nylon.

Le mécanisme d'ouverture/fermeture avec treuil à manivelle et poulies pour coulisser est équipé de corde tressée en acier pour usage nautique.



Hergestellt aus pulverbeschichtetem Metall mit Aluminiumstange, mit Rillen verzierten Aluminium-Schnellspannrippen, Kunststoff-PE-Kappen, verschiedenen Details aus Stahl, Krone und Kragen aus ABS-Kunststoff und Spitze aus Nylon. Die Öffnungs-/Schließvorrichtung verfügt über eine Kurbelwinde und Rollen zum Scrollen. Sie ist mit einem geflochtenen Stahlseil für den nautischen Einsatz ausgestattet.







# DE LUXE Contract

## Struttura a braccio fisso

**PALO:** tubolare con scanalature 92x92 mm

\*dotato di dispositivo di rotazione

**BRACCIO PER TESTATA:** tubolare con scanalature 92x92 mm

**STECHE sgancio rapido:** tubolare con scanalature 30x15 mm

\*stecche diagonali 40x15 mm su modelli 400x400 cm

VERNICIATURA A POLVERE / POWDER COATING / REVETEMENT EN POUDRE / PINTURA / PULVERBESCHICHTUNG

STANDARD  
micaceo RAL9010



GAMMA TESSUTI A PAGINA 199 / FABRICS RANGE ON PAGE 199 / GAMME DE TISSUS PAGE 199 / GAMA DE TEJIDOS EN LA PÁGINA 199 / STOFFLINIEN AUF SEITE 199

## Fixed arm umbrella

**POLE:** tubular with grooves 92x92 mm

\*equipped with rotation device

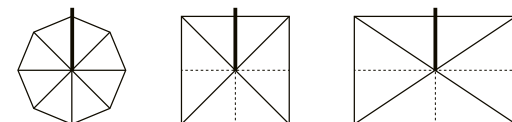
**ARM FOR HEADER:** tubular with grooves 92x92 mm

**STICKS quick release:** tubular with grooves 30x15 mm

\*diagonal slats 40x15 mm on models 400x400 cm

cm	S	A	B	*	C	D	KG
300x300	8	73	240	30	310	/	260
350x350	8	60	267	30	340	/	390
400x400	8	45	273	30	362	/	390
300x400	8	63	260	30	340	/	390

NB: misure approssimative / mesures approximatives / mesures approximatives / medidas aproximativa / misst Näherungswerte



## Parasol à bras fixe

**PÔLE :** tubulaire avec rainures 92x92 mm

\*équipé d'un dispositif de rotation

**BRAS DE TÊTE :** tubulaire avec rainures 92x92 mm

**Nervures à dégageement rapide :** tubulaire avec rainures 30x15 mm

\*lattes diagonales 40x15 mm sur les modèles 400x400 cm

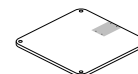
PIASTRE PER FISSAGGIO  
FIXING PLATES  
PLAQUES DE FIXATION  
PLACA DE FIJACIÓN  
BEFESTIGUNGSPLATTEN



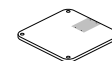
cod.BGF-E



cod.BM-XG



cod.MZ100-XG



cod.MZ75-XG



cod.MZ50-XG



cod.MZ30

## Estructura de brazo fijo

**POSTE:** tubular con ranuras de 92x92 mm

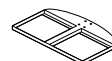
\*equipado con dispositivo de rotación

**BRAZO DE CABEZA:** tubular con ranuras de 92x92 mm

**Nervios de liberación rápida:** tubulares con ranuras 30x15 mm

\*lamas diagonales 40x15 mm en modelos de 400x400 cm

BASI / BASES / SOCLÉS /  
BASES / SOCKEL



cod.MR18



cod.C25-MR18



cod.C37-MR18

ZAVORRE E ACCESSORI  
BALLASTS AND ACCESSORIES  
BALLASTS ET ACCESSOIRES  
LASTRES Y ACCESORIOS  
VORSCHALTGERÄTE UND ZUBEHÖR



cod.GQ65  
65 Kg



cod.CTN65  
cod.CTB65  
65 kg



cod.ZVN  
cod.ZVB  
80 Kg



cod.CB25-ZV  
cod.CN25-ZV  
25 Kg

## Regenschirm mit festem Arm

**STANGE:** Rohr mit Rillen 92x92 mm

\*mit Rotationsvorrichtung ausgestattet

**ARM FOR HEADER:** Rohrförmig mit Rillen 92x92 mm

**STICKS-Schnellspanner:** Rohr mit Rillen 30x15 mm

\*Diagonallatten 40x15 mm bei den Modellen 400x400 cm

Base non compresa nel prodotto | Base not included in the product | Base non incluse dans le produit | Base no incluida | Basis nicht im Produkt enthalten

# DE LUXE

## Classic & Glamour



La struttura è realizzata in metallo verniciato a polveri, con sublimazione effetto legno e particolari in colore antracite effetto micaceo nella versione Glamour; palo, braccio e stecche in alluminio decorate con scanalature, tappi in plastica PE, particolari vari e gambone in acciaio, corona e collare in plastica ABS e puntale in nylon.

Il meccanismo di apertura/chiusura con arganello a manovella e carrucole per lo scorrimento è dotato di fune in treccia d'acciaio per uso nautico.



The structure is made of powder-coated metal, with sublimation wood effect and details in anthracite color with micaceous effect in the Glamour version; pole, side arm and slats in aluminium decorated with grooves, plastic PE caps, various details and steel leg, crown and collar in ABS plastic and tip in nylon.

The opening/closing device with crank winch and pulleys for the scrolling it's equipped with steel braided rope for nautical use.



La structure est en métal thermolaqué, avec effet bois par sublimation et détails de couleur anthracite avec effet micacé dans la version Glamour; mât, bras et nervures en aluminium décorés de rainures, capuchons en plastique PE, divers détails et pied en acier, couronne et collier en plastique ABS et pointe en nylon.

Le mécanisme d'ouverture/fermeture avec treuil à manivelle et poulies pour coulisser est équipé de corde tressée en acier pour usage nautique.



La estructura es de metal pintado en polvo, con efecto madera sublimada y detalles en color antracita con efecto micáceo en la versión Glamour; poste, brazo y nervaduras en aluminio decorado con ranuras, tapas en plástico PE, varios detalles y pata en acero, corona y collar en plástico ABS y punta en nylon.

El mecanismo de apertura/cierre con torno de manivela y poleas para deslizamiento está equipado con cabo trenzado de acero para uso náutico.



Die Struktur besteht aus pulverbeschichtetem Metall mit Sublimationsholzeffekt und Details in der Farbe Anthrazit mit Glimmereffekt in der Glamour-Version; Stange, Seitenarm und Lamellen aus mit Rillen verziertem Aluminium, Kunststoff-PE-Kappen, verschiedene Details und Stahlbein, Krone und Kragen aus ABS-Kunststoff und Spitze aus Nylon.

Die Öffnungs-/Schließvorrichtung verfügt über eine Kurbelwinde und Rollen zum Scrollen. Sie ist mit einem geflochtenen Stahlseil für den nautischen Einsatz ausgestattet.



DE LUXE Classic & Glamour



# DE LUXE Classic & Glamour

## Struttura a braccio fisso

**PALO:** tubolare con scanalature 92x92 mm

\*dotato di dispositivo di rotazione

**BRACCIO PER TESTATA:** tubolare con scanalature 92x92 mm

**STECCHIE sgancio rapido:** tubolare con scanalature 40x15 mm

VERNICIATURA A POLVERE / POWDER COATING / REVETEMENT EN POUDRE / PINTURA / PULVERBESCHICHTUNG

STANDARD  
micaceo

RAL9010

TEXTURED  
brown

white

SPECIAL  
corten

bronze

RAL  
custom

GLAMOUR  
wood effect



GAMMA TESSUTI A PAGINA 199 / FABRICS RANGE ON PAGE 199 / GAMME DE TISSUS PAGE 199 / GAMA DE TEJIDOS EN LA PÁGINA 199 / STOFFLINIEN AUF SEITE 199

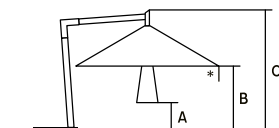
## Fixed arm umbrella

**POLE:** tubular with grooves 92x92 mm

\*equipped with rotation device

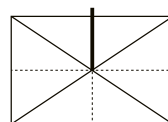
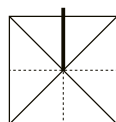
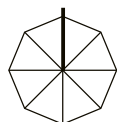
**ARM FOR HEADER:** tubular with grooves 92x92 mm

**STICKS quick release:** tubular with grooves 40x15 mm



cm	S	A	B	*	C	D	KG
300x300	8	85	290	30	3107	/	260
350x350	8	60	267	30	340	/	390
400x400	8	45	273	30	362	/	390
200x300	6	105	258	28	305	/	260
300x400	8	63	260	30	340	/	390
300x500	8	60	310	36	400	/	520
400x500	8	59	314	36	402	/	520

NB: misure approssimative / mesures approximatives / mesures approximatives / medidas aproximativa / misst Näherungswerte



## Parasol à bras fixe

**PÔLE :** tubulaire avec rainures 92x92 mm

\*équipé d'un dispositif de rotation

**BRAS DE TÊTE :** tubulaire avec rainures 92x92 mm

**Nervures à dégagement rapide :** tubulaire avec rainures 40x15 mm

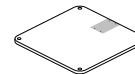
PIASTRE PER FISSAGGIO  
FIXING PLATES  
PLAQUES DE FIXATION  
PLACA DE FIJACIÓN  
BEFESTIGUNGSPLETTEN



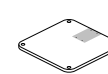
cod.BGF-E



cod.BM-XG



cod.MZ100-XG



cod.MZ75-XG

## Estructura de brazo fijo

**POSTE:** tubular con ranuras 92x92mm

\*equipado con dispositivo de rotación

**BRAZO DE CABEZA:** tubular con ranuras 92x92 mm

**Férulas de liberación rápida:** tubulares con ranuras 40x15 mm

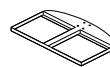
BASI / BASES / SOCLE / BASES / SOCKEL



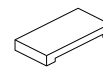
cod.MZ50-XG



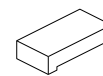
cod.MZ30



cod.MR18



cod.C25-MR18



cod.C37-MR18

## Regenschirm mit festem Arm

**STANGE:** Rohr mit Rillen 92x92 mm

\*mit Rotationsvorrichtung ausgestattet

**ARM FÜR HEADER:** Rohrförmig mit Rillen 92x92 mm

**STICKS-Schnellspanner:** Rohr mit Rillen 40x15 mm

ZAVORRE E ACCESSORI  
BALLASTS AND ACCESSORIES  
BALLASTS ET ACCESSOIRES  
LASTRES Y ACCESORIOS  
VORSCHALTGERÄTE UND ZUBEHÖR



cod.GQ65  
65 Kg



cod.CTN65  
cod.CTB65  
65 Kg



cod.ZVN  
cod.ZVB  
80 Kg



cod.CB25-ZV  
cod.CN25-ZV  
25 Kg

Base non compresa nel prodotto | Base not included in the product | Base non incluse dans le produit | Base no incluida | Basis nicht im Produkt enthalten

# DE LUXE

## Classic

### EXTRA



Le strutture sono realizzate in metallo verniciato a polveri con palo, braccio e stecche in alluminio decorate con scanalature, tappi in plastica PE, particolari vari in acciaio, corone e collari in plastica ABS e puntali in nylon.

Possono avere dimensioni maggiorate oppure comporsi di più coperture in un corpo unico; palo centrale nella versione a due coperture "BIFOGLIO T", palo laterale nella versione due coperture "BIFOGLIO V" e a palo centrale nella versione a quattro coperture "QUADRIFOGLIO".



The structures are made of powder-coated metal with aluminum pole, arm and ribs decorated with grooves, PE plastic caps, various steel details, ABS plastic crowns and collars and nylon tips.

They can have larger dimensions or consist of multiple covers in a single body; central pole in the two-cover version "BIFOGLIO T", lateral pole in the two-cover version "BIFOGLIO V" and central pole in the four-cover version "QUADRIFOGLIO".



Las estructuras están fabricadas en metal pintado en polvo con poste, brazo y nervaduras de aluminio decorados con ranuras, tapas de plástico PE, diversos detalles de acero, coronas y collarines de plástico ABS y puntas de nailon. Pueden tener dimensiones mayores o constar de múltiples tapas en un solo cuerpo; poste central en la versión de dos tapas "BIFOGLIO T", poste lateral en la versión de dos tapas "BIFOGLIO V" y poste central en la versión de cuatro tapas "QUADRIFOGLIO".



Les structures sont en métal peint par poudrage avec poteau, bras et nervures en aluminium décorés de rainures, capuchons en plastique PE, divers détails en acier, couronnes et colliers en plastique ABS et embouts en nylon.

Ils peuvent avoir des dimensions plus grandes ou être constitués de plusieurs couvercles en un seul corps ; poteau central dans la version à deux couvercles "BIFOGLIO T", poteau latéral dans la version à deux couvercles "BIFOGLIO V" et poteau central dans la version à quatre couvercles "QUADRIFOGLIO".



Die Strukturen bestehen aus pulverbeschichtetem Metall mit Aluminiumstange, Arm und Rippen, die mit Rillen verziert sind, PE-Kunststoffkappen, verschiedenen Stahldetails, ABS-Kunststoffkronen und -manschetten sowie Nylonspitzen.

Sie können größere Abmessungen haben oder aus mehreren Abdeckungen in einem einzigen Körper bestehen; Mittelmast in der Version mit zwei Abdeckungen "BIFOGLIO T", seitlicher Mast in der Version mit zwei Abdeckungen "BIFOGLIO V" und Mittelmast in der Version mit vier Abdeckungen "QUADRIFOGLIO".



# DE LUXE Classic EXTRA

## Struttura a braccio fisso

**PALO:** tubolare con scanalature  
142x142 mm

**BRACCI PER TESTATA:** tubolare con  
scanalature 92x92 mm

**STECHE sgancio rapido:** tubolare con  
scanalature 40x15 mm  
\*anima interna di rinforzo sulle diagonali

## Fixed arm umbrella

**POLE:** tubular with grooves 142x142 mm  
**ARM FOR HEADER:** tubular with grooves  
92x92 mm

**STICKS quick release:** tubular with  
grooves 40x15 mm  
\*internal reinforcing core on diagonals

## Parasol à bras fixe

**PÔLE :** tubulaire avec rainures  
142x142 mm

**BRAS DE TÊTE :** tubulaire avec rainures  
92x92 mm

**Nervures à dégageement rapide :** tubulaire  
avec rainures 40x15 mm  
\*noyau de renfort interne sur les diagonales

## Estructura de brazo fijo

**POSTE:** tubular con ranuras  
142x142mm

**BRAZOS DEL CABEZAL:** tubulares con ranuras  
de 92x92 mm

**Nervios de liberación rápida:** tubulares  
con ranuras 40x15 mm  
\*nueva conexión de plástico entre las varillas

## Regenschirm mit festem Arm

**STANGE:** Rohr mit Rillen 142x142 mm

**ARM FÜR HEADER:** Rohrförmig mit Rillen  
92x92 mm

**STICKS-Schnellspanner:** Rohr mit Rillen  
40x15 mm

\*innerer Verstärkungskern an den Diagonalen

VERNICIATURA A POLVERE / POWDER COATING / REVETEMENT EN POUDRE / PINTURA / PULVERBESCHICHTUNG

STANDARD  
micaceo

RAL9010

TEXTURED  
brown

white

SPECIAL  
corten

bronze

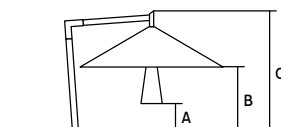
RAL  
custom

GLAMOUR  
wood effect



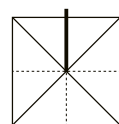
GAMMA TESSUTI A PAGINA 199 / FABRICS RANGE ON PAGE 199 / GAMME DE TISSUS PAGE 199 /  
GAMA DE TEJIDOS EN LA PÁGINA 199 / STOFFLINIEN AUF SEITE 199

## EXTRA 5x5

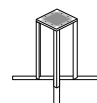


cm	S	A	B	*	C	D	KG
500x500	8	73	387	36	456	/	1040

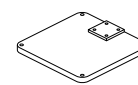
NB: misure approssimative / mesures approximatives / mesures approximatives / medidas aproximativa / misst Näherungswerte



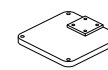
PIASTRE PER FISSAGGIO  
FIXING PLATES  
PLAQUES DE FIXATION  
PLACA DE FIJACIÓN  
BEFESTIGUNGSPLETTEN



cod.BGFT09



cod.MZ1002R-XG

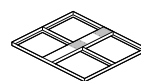


cod.MZ752R-XG

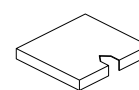


cod.MZ502R-XG

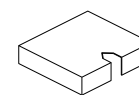
BASI / BASES / SOCLÉS /  
BASES / SOCKEL



cod.MQ30



cod.CV25-MQ30



cod.CV37-MQ30

ZAVORRE E ACCESSORI  
BALLASTS AND ACCESSORIES  
BALLASTS ET ACCESSOIRES  
LASTRES Y ACCESORIOS  
VORSCHALTGERÄTE UND ZUBEHÖR



cod.GQ65  
65 kg



cod.CTN65  
cod.CTB65  
65 kg



cod.ZVN  
cod.ZVB  
80 Kg



cod.CB25-ZV  
cod.CN25-ZV  
25 Kg

Base non compresa nel prodotto | Base not included in the product | Base non incluse dans le  
produit | Base no incluida | Basis nicht im Produkt enthalten



DE LUXE Classic EXTRA



## DE LUXE Classic EXTRA

### Struttura a braccio fisso

**PALO:** tubolare con scanalature  
142x142 mm

**BRACCI PER TESTATA:** tubolare con  
scanalature 92x92 mm

**STECHE sgancio rapido:** tubolare  
con scanalature 40x15 mm

### Fixed arm umbrella

**POLE:** tubular with grooves 142x142 mm

**ARM FOR HEADER:** tubular with  
grooves 92x92 mm

**STICKS quick release:** tubular with  
grooves 40x15 mm

### Parasol à bras fixe

**PÔLE :** tubulaire avec rainures  
142x142 mm

**BRAS DE TÊTE :** tubulaire avec rainures  
92x92 mm

**Nervures à dégagement rapide :** tubulaire  
avec rainures 40x15 mm

### Estructura de brazo fijo

**POSTE:** tubular con ranuras  
142x142mm

**BRAZOS DEL CABEZAL:** tubulares con  
ranuras de 92x92 mm

**Nervios de liberación rápida:** tubulares  
con ranuras 40x15 mm

### Regenschirm mit festem Arm

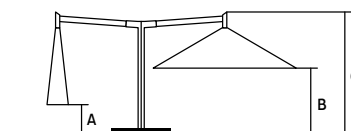
**STANGE:** Rohr mit Rillen 142x142 mm

**ARM FÜR HEADER:** Rohrförmig mit Rillen  
92x92 mm

**STICKS-Schnellspanner:** Rohr mit Rillen  
40x15 mm

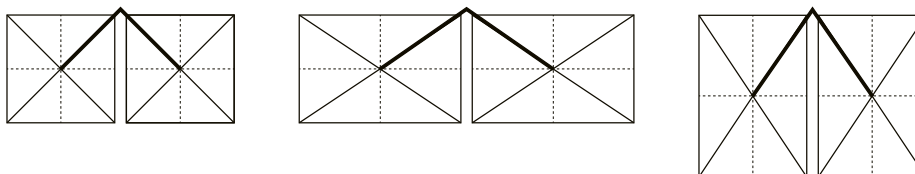
Base non compresa nel prodotto  
Base not included in the product  
Base non incluse dans le produit.  
Base no incluida.  
Basis nicht im Produkt enthalten.

## EXTRA BifoglioV

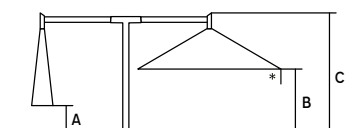


cm	S	A	B	*	C	D	KG
300x600	8 x 2	57	245	30	294	/	520
350x700	8 x 2	41	245	30	330	/	1040
400x800	8 x 2	35	255	30	350	/	1040
500x1000	8 x 2	26	356	30	493	/	1560
300x800	8 x 2	32	236	30	314	/	780
400x600	8 x 2	32	242	30	320	/	780

NB: misure approssimate / mesures approximatives / mesures approximatives / medidas aproximativa / misst Näherungswerte

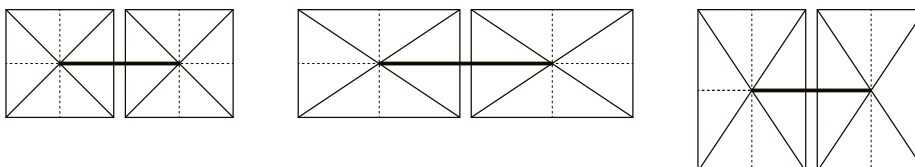


## EXTRA BifoglioT

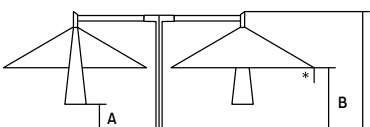


cm	S	A	B	*	C	D	KG
300x600	8 x 2	84	239	28	304	/	520
350x700	8 x 2	68	255	28	340	/	1040
400x800	8 x 2	62	267	29	360	/	1040
500x1000	8 x 2	53	366	36	503	/	1560
300x800	8 x 2	59	246	28	324	/	780
400x600	8 x 2	59	252	28	330	/	780

NB: misure approssimate / mesures approximatives / mesures approximatives / medidas aproximativa / misst Näherungswerte

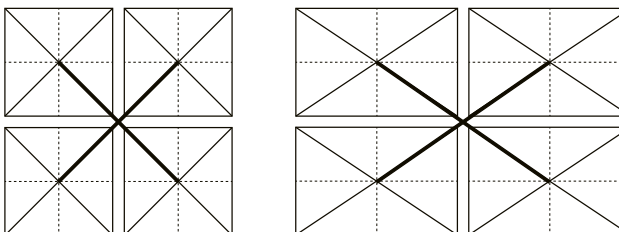


## EXTRA Quadrifoglio



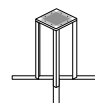
cm	S	A	B	*	C	D	KG
600x600	8 x 2	90	260	28	312	/	780
700x700	8 x 2	70	275	28	338	/	1040
800x800	8 x 2	70	290	29	372	/	1300
1000x1000	8 x 2	70	382	36	510	/	1560
600x800	8 x 2	70	260	28	337	/	1300

NB: misure approssimate / mesures approximatives / mesures approximatives / medidas aproximativa / misst Näherungswerte

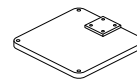




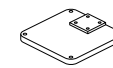
PIASTRE PER FISSAGGIO  
FIXING PLATES  
PLAQUES DE FIXATION  
PLACA DE FIJACIÓN  
BEFESTIGUNGSPLATTEN



cod.BGFT09



cod.MZ1002R-XG

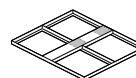


cod.MZ752R-XG

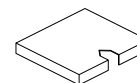


cod.MZ502R-XG

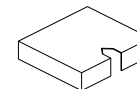
BASI / BASES / SOCLES /  
BASES / SOCKEL



cod.MQ29



cod.CV25-MQ29



cod.CV37-MQ29

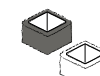
ZAVORRE E ACCESSORI  
BALLASTS AND ACCESSORIES  
BALLASTS ET ACCESSOIRES  
LASTRES Y ACCESORIOS  
VORSCHALTGERÄTE UND ZUBEHÖR



cod.GQ65  
65 kg



cod.CTN65  
cod.CTB65  
65 kg



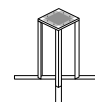
cod.ZVN  
cod.ZVB  
80 Kg



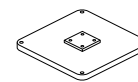
cod.CB25-ZV  
cod.CN25-ZV  
25 Kg



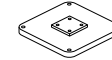
PIASTRE PER FISSAGGIO  
FIXING PLATES  
PLAQUES DE FIXATION  
PLACA DE FIJACIÓN  
BEFESTIGUNGSPLATTEN



cod.BGFT09



cod.MZ1002R-XG

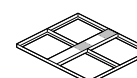


cod.MZ752R-XG

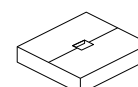


cod.MZ502R-XG

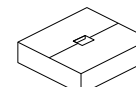
BASI / BASES / SOCLES /  
BASES / SOCKEL



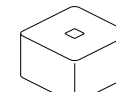
cod.MQ29



cod.DCC25-MQ29



cod.CC37-MQ29



wood cod.TAVL29  
glass cod.TAVV29

ZAVORRE E ACCESSORI  
BALLASTS AND ACCESSORIES  
BALLASTS ET ACCESSOIRES  
LASTRES Y ACCESORIOS  
VORSCHALTGERÄTE UND ZUBEHÖR



cod.GQ65  
65 kg



cod.CTN65  
cod.CTB65  
65 kg



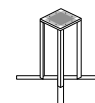
cod.ZVN  
cod.ZVB  
80 Kg



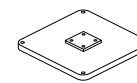
cod.CB25-ZV  
cod.CN25-ZV  
25 Kg



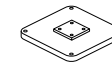
PIASTRE PER FISSAGGIO  
FIXING PLATES  
PLAQUES DE FIXATION  
PLACA DE FIJACIÓN  
BEFESTIGUNGSPLATTEN



cod.BGFT09



cod.MZ1002R-XG

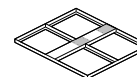


cod.MZ752R-XG

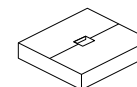


cod.MZ502R-XG

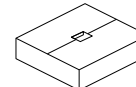
BASI / BASES / SOCLES /  
BASES / SOCKEL



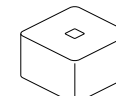
cod.MQ29



cod.DCC25-MQ29



cod.CC37-MQ29



wood cod.TAVL29  
glass cod.TAVV29

ZAVORRE E ACCESSORI  
BALLASTS AND ACCESSORIES  
BALLASTS ET ACCESSOIRES  
LASTRES Y ACCESORIOS  
VORSCHALTGERÄTE UND ZUBEHÖR



cod.GQ65  
65 kg



cod.CTN65  
cod.CTB65  
65 kg



cod.ZVN  
cod.ZVB  
80 Kg



cod.CB25-ZV  
cod.CN25-ZV  
25 Kg

# SHADOW Classic



Realizzato in metallo verniciato a polveri con palo e braccio in alluminio, stecche a sgancio rapido in alluminio decorate con scanalature, tappi in plastica PE, particolari vari in acciaio, corona superiore in acciaio, corona inferiore e collare in plastica ABS e puntale in nylon. Il meccanismo a braccio retrattile si divide in apertura/chiusura della testata tramite arganello a manovella con fune in treccia di acciaio per uso nautico e ritrazione del braccio tramite scorrimento manuale del carrello del palo.



Made of powder coated metal with aluminum pole and arm, aluminum quick release slats decorated with grooves, PE plastic caps, various steel details, steel upper crown, ABS plastic lower crown and collar and nylon tip. The retractable arm mechanism is divided into opening/closing of the head by crank winch with steel braided rope for nautical use and retraction of the arm by manually sliding the pole carriage.



Fabricado en metal con recubrimiento en polvo con poste y brazo de aluminio, nervaduras de aluminio de liberación rápida decoradas con ranuras, tapas de plástico PE, varios detalles de acero, corona superior de acero, corona y collar inferior de plástico ABS y punta de nailon. El mecanismo del brazo retráctil se divide en apertura/cierre del cabezal mediante cabrestante de manivela con cabo trenzado de acero para uso náutico y retracción del brazo mediante deslizamiento manual del carro de pértiga.



Fabriqué en métal peint par poudrage avec poteau et bras en aluminium, nervures en aluminium à dégagement rapide décorées de rainures, capuchons en plastique PE, divers détails en acier, couronne supérieure en acier, couronne et collier inférieurs en plastique ABS et pointe en nylon. Le mécanisme du bras escamotable est divisé en ouverture/fermeture de la tête via un treuil à manivelle avec corde tressée en acier pour usage nautique et rétraction du bras par coulissement manuel du chariot à perches.



Hergestellt aus pulverbeschichtetem Metall mit Aluminiumstange und -arm, mit Rillen verzierten Aluminium-Schnellspannlamellen, PE-Kunststoffkappen, verschiedenen Stahldetails, oberer Krone aus Stahl, unterer Krone und Kragen aus ABS-Kunststoff sowie Nylonspitze. Der Mechanismus des einziehbaren Arms ist unterteilt in das Öffnen/Schließen des Kopfes durch eine Kurbelwinde mit geflochtenem Stahlseil für den nautischen Einsatz und das Zurückziehen des Arms durch manuelles Verschieben des Stangenschlittens.

SHADOW Classic



SHADOW Classic



# SHADOW Classic

## Struttura a braccio retrattile

**PALO:** tubolare ovale 80x150 mm  
\*dotato di dispositivo di rotazione

**BRACCIO PER TESTATA:** tubolare  
80x40 mm

**STECHE sgancio rapido:** tubolare con scanalature 30x15 mm

VERNICIATURA A POLVERE / POWDER COATING / REVETEMENT EN POUDRE / PINTURA / PULVERBESCHICHTUNG

STANDARD  
micaceo

RAL9010

TEXTURED  
brown

white

SPECIAL  
corten

bronze

RAL  
custom

GLAMOUR  
wood effect



GAMMA TESSUTI A PAGINA 199 / FABRICS RANGE ON PAGE 199 / GAMME DE TISSUS PAGE 199 / GAMA DE TEJIDOS EN LA PÁGINA 199 / STOFFLINIEN AUF SEITE 199

## Retractable arm umbrella

**POLE:** oval tubular 80x150 mm  
\*equipped with rotation device

**ARM FOR HEADER:** tubular 80x40 mm

**STICKS quick release:** tubular with grooves 30x15 mm

cm	S	A	B	*	C	D	KG
300x300	8	70	220	/	264	/	260
300x400	8	25	220	/	264	/	390

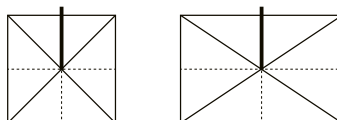
NB: misure approssimative / mesures approximatives / mesures approximatives / medidas aproximativa / misst Näherungswerte

## Parasol à bras rétractable

**PÔLE :** tubulaire ovale 80x150 mm  
\*équipé d'un dispositif de rotation

**BRAS DE TÊTE :** tubulaire 80x40 mm

**Nervures à dégageement rapide :** tubulaire avec rainures 30x15 mm



## Estructura de brazo retráctil

**POSTE:** tubular ovalado 80x150 mm  
\*equipado con dispositivo de rotación

**BRAZO DE CABEZA:** tubular  
80x40mm

**Nervios de liberación rápida:** tubulares con ranuras 30x15 mm

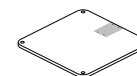
PIASTRE PER FISSAGGIO  
FIXING PLATES  
PLAQUES DE FIXATION  
PLACA DE FIJACIÓN  
BEFESTIGUNGSPLATZEN



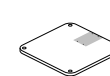
cod.BGF-E



cod.BM-XG



cod.MZ100-XG



cod.MZ75-XG



cod.MZ50-XG



cod.MZ30

## Regenschirm mit ausziehbarem Arm

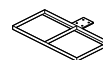
**STANGE:** Ovalrohr 80x150 mm

\*mit Rotationsvorrichtung ausgestattet

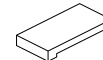
**ARM FÜR HEADER:** Rohr 80x40 mm

**STICKS-Schnellspanner:** Rohr mit Rillen 30x15 mm

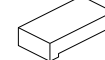
BASI / BASES / SOCLÉS /  
BASES / SOCKEL



cod.MR12



cod.C25-MR12



cod.C37-MR12

ZAVORRE E ACCESSORI  
BALLASTS AND ACCESSORIES  
BALLASTS ET ACCESSOIRES  
LASTRES Y ACCESORIOS  
VORSCHALTGERÄTE UND ZUBEHÖR



cod.GQ65  
65 Kg



cod.CTN65  
cod.CTB65



cod.ZVN  
cod.ZVB



cod.CB25-ZV  
cod.CN25-ZV

Base non compresa nel prodotto  
Base not included in the product  
Base non incluse dans le produit.  
Base no incluida.  
Basis nicht im Produkt enthalten.

# PRESTIGE Classic



La struttura è realizzata in metallo verniciato a polveri con palo e braccio in alluminio, stecche a sgancio rapido in alluminio decorate con scanalature, tappi in plastica PE, collare e corona in plastica ABS e puntale in nylon. Il meccanismo di apertura/chiusura con argano a manovella disposto sul palo laterale aziona l'uscita del braccio retrattile e in sequenza l'apertura della testata; viceversa per la chiusura.



The structure is made of powder coated metal with aluminum pole and arm, aluminum quick release slats decorated with grooves, PE plastic caps, ABS plastic collar and crown, and nylon tip. The opening/closing mechanism with crank winch arranged on the side pole activates the projection of the retractable arm and in sequence the opening of the head; vice versa for closure.



La estructura es de metal pintado en polvo con poste y brazo de aluminio, nervaduras de aluminio de liberación rápida decoradas con ranuras, tapas de plástico PE, collar y corona de plástico ABS y punta de nailon. El mecanismo de apertura/cierre con torno de manivela ubicado en el poste lateral activa la salida del brazo retráctil y en secuencia la apertura del cabezal; viceversa para el cierre.



La structure est en métal peint par poudrage avec mât et bras en aluminium, nervures en aluminium à dégagement rapide décorées de rainures, capuchons en plastique PE, collier et couronne en plastique ABS et pointe en nylon. Le mécanisme d'ouverture/fermeture avec treuil à manivelle situé sur le mât latéral active la sortie du bras escamotable et en séquence l'ouverture de la tête ; vice versa pour la fermeture.



Die Struktur besteht aus pulverbeschichtetem Metall mit Aluminiumstange und -arm, mit Rillen verzierten Aluminium-Schnellspannlamellen, PE-Kunststoffkappen, ABS-Kunststoffkragen und -krone sowie einer Nylonspitze. Der an der Seitenstange angeordnete Öffnungs-/Schließmechanismus mit Kurbelwinde aktiviert den Vorschub des einziehbaren Arms und damit das Öffnen des Kopfes; umgekehrt zum Abschluss.



PRESTIGE Classic



PRESTIGE Classic



# PRESTIGE Classic

## Struttura a braccio retrattile

**PALO:** tubolare 92x92 mm sagomato ad H  
\*dotato di dispositivo di rotazione

**BRACCIO PER TESTATA:** tubolare 80x40 mm

**STECHE sgancio rapido:** tubolare con scanalature 30x15 mm

\*stecche diagonali 40x15 mm su modelli 400x400 cm

## Retractable arm umbrella

**POLE:** H-shaped tubular 92x92 mm

\*equipped with rotation device

**ARM FOR HEADER:** tubular 80x40 mm

**STICKS quick release:** tubular with grooves 30x15 mm

\*diagonal slats 40x15 mm on models 400x400 cm

## Parasol à bras rétractable

**PÔLE :** tubulaire en forme de H 92x92 mm

\*équipé d'un dispositif de rotation

**BRAS DE TÊTE :** tubulaire 80x40 mm

**Nervures à dégageur rapide :**

tubulaires avec rainures 30x15 mm

\*lattes diagonales 40x15 mm sur les modèles 400x400 cm

## Estructura de brazo retráctil

**POSTE:** tubular en forma de H de 92x92 mm

\*equipado con dispositivo de rotación

**BRAZO CABEZA:** tubular 80x40 mm

**Nervios de liberación rápida:** tubulares con ranuras 30x15 mm

\*laminas diagonales 40x15 mm en modelos de 400x400 cm

## Regenschirm mit ausziehbarem Arm

**STANGE:** H-förmiges Rohr 92x92 mm

\*mit Rotationsvorrichtung ausgestattet

**ARM FÜR HEADER:** Rohr 80x40 mm

**STICKS-Schnellspanner:** Rohrförmig mit Rillen 30x15 mm

\*Diagonallatten 40x15 mm bei den Modellen 400x400 cm

VERNICIATURA A POLVERE / POWDER COATING / REVETEMENT EN POUDRE / PINTURA / PULVERBESCHICHTUNG

STANDARD  
micaceo

RAL9010

TEXTURED  
brown

white

SPECIAL  
corten

bronze

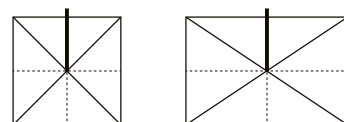
RAL  
custom



GAMMA TESSUTI A PAGINA 199 / FABRICS RANGE ON PAGE 199 / GAMME DE TISSUS PAGE 199 / GAMA DE TEJIDOS EN LA PÁGINA 199 / STOFFLINIEN AUF SEITE 199

cm	S	A	B	*	C	D	KG
300x300	8	125	259	28	345	/	260
400x400	8	97	275	28	395	/	390
300x400	8	82	234	28	345	/	390

NB: misure approssimative / mesures approximatives / mesures approximatives / medidas aproximativa / misst Näherungswerte



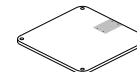
PIASTRE PER FISSAGGIO  
FIXING PLATES  
PLAQUES DE FIXATION  
PLACA DE FIJACIÓN  
BEFESTIGUNGSPLATZEN



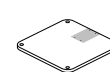
cod.BGF-E



cod.BM-XG



cod.MZ100-XG



cod.MZ75-XG

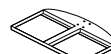


cod.MZ50-XG

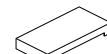


cod.MZ30

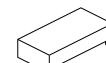
BASI / BASES / SOCLE / BASES / SOCKEL



cod.MR18



cod.C25-MR18



cod.C37-MR18

ZAVORRE E ACCESSORI  
BALLASTS AND ACCESSORIES  
BALLASTS ET ACCESSOIRES  
LASTRES Y ACCESORIOS  
VORSCHALTGERÄTE UND ZUBEHÖR



cod.GQ65  
65 Kg



cod.CTN65  
cod.CTB65



cod.ZVN  
cod.ZVB




cod.CB25-ZV  
cod.CN25-ZV


Base non compresa nel prodotto | Base not included in the product | Base non incluse dans le produit | Base no incluida | Basis nicht im Produkt enthalten


# PRATIQUE


## Contract




 Realizzato in metallo verniciato a polveri con palo e braccio in alluminio, stecche a sgancio rapido in alluminio decorate con scanalature, tappi in plastica PE, particolari vari in acciaio, collare e corona in plastica ABS e puntale in nylon. Il meccanismo di apertura/chiusura con arganello a manovella disposto sul palo aziona l'uscita del braccio retrattile e in sequenza l'apertura della testata dotata di fune in treccia di acciaio; viceversa per la chiusura.

 Made of powder coated metal with aluminum pole and arm, aluminum quick release ribs decorated with grooves, PE plastic caps, various steel details, ABS plastic collar and crown, and nylon ferrule.  
The opening/closing mechanism with crank winch arranged on the pole activates the exit of the retractable arm and in sequence the opening of the head equipped with a steel braided rope; vice versa for closure.

 Fabricado en metal con recubrimiento en polvo con poste y brazo de aluminio, varillas de aluminio de liberación rápida decoradas con ranuras, tapas de plástico PE, varios detalles de acero, collar y corona de plástico ABS y punta de nailon. El mecanismo de apertura/cierre con torno de manivela colocado en el poste activa la salida del brazo retráctil y en secuencia la apertura del cabezal equipado con una cuerda trenzada de acero; viceversa para el cierre.

 Fabriqué en métal peint et poli avec poteau et cadre en aluminium, avec rainure peinte, peint avec plaque d'aluminium peint, peint avec PE-Kunststoff, peint en acier, métal et métal avec ABS-Kunststoff et nylon-punkte. Le Mechanik der Öffnung/Kirche mit Arganello wurde auf dem Boden des Action-Palastes angeordnet, der Auswurf der Klammer zog sich zurück et in der Folge wurde the Öffnung des Testaments in die richtige Reihenfolge gebracht ; umgekehrt pour la fermeture.

 Hergestellt aus pulverbeschichtetem Metall mit Aluminiumstange und -arm, mit Rillen-zierten Aluminium-Schnellspannrippen, PE-Kunststoffkappen, verschiedenen Stahldetails, ABS-Kunststoffkragen und -krone sowie Nylon-zwinde.  
Der an der Stange angebrachte Öffnungs-/Schließmechanismus mit Kurbelwinde aktiviert den Ausgang des einziehbaren Arms und anschließend die Öffnung des Kopfes, der mit einem geflochtenen Stahlseil ausgestattet ist; umgekehrt zum Abschluss.





# PRATIQUE Contract

## Struttura a braccio retrattile

**PALO:** tubolare con scanalature 92x92 mm


\*dotato di dispositivo di rotazione

**BRACCIO PER TESTATA:** tubolare con scanalature 92x92 mm

**STECHE sgancio rapido:** tubolare con scanalature 30x15 mm

\*stecche diagonali 40x15 mm su modelli 400x400 cm

VERNICIATURA A POLVERE / POWDER COATING / REVETEMENT EN POUVRE / PINTURA / PULVERBESCHICHTUNG



GAMMA TESSUTI A PAGINA 199 / FABRICS RANGE ON PAGE 199 / GAMME DE TISSUS PAGE 199 / GAMA DE TEJIDOS EN LA PÁGINA 199 / STOFFLINIEN AUF SEITE 199

## Retractable arm umbrella

**POLE:** tubular with grooves 92x92 mm

\*equipped with rotation device

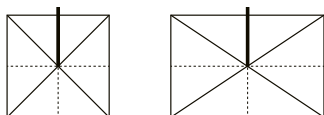
**ARM FOR HEADER:** tubular with grooves 92x92 mm

**STICKS quick release:** tubular with grooves 30x15 mm

\*diagonal slats 40x15 mm on models 400x400 cm

cm	S	A	B	*	C	D	KG
200x300	8	114	239	30	345	/	390
300x300	8	119	260	30	345	/	390
300x400	8	76	235	30	345	/	390

NB: misure approssimative / mesures approximatives / mesures approximatives / medidas aproximativa / misst Näherungswerte



## Parasol à bras rétractable

**PÔLE :** tubulaire avec rainures 92x92 mm

\*équipé d'un dispositif de rotation

**BRAS DE TÊTE :** tubulaire avec rainures 92x92 mm

**Nervures à dégageement rapide :**

tubulaire avec rainures 30x15 mm

\*lattes diagonales 40x15 mm sur les modèles 400x400 cm

PIASTRE PER FISSAGGIO  
FIXING PLATES  
PLAQUES DE FIXATION  
PLACA DE FIJACIÓ  
BEFESTIGUNGSPLATTEN



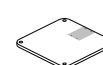
cod.BGF-E



cod.BM-XG



cod.MZ100-XG



cod.MZ75-XG

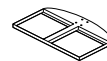


cod.MZ50-XG

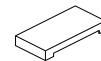


cod.MZ30

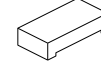
BASI / BASES / SOCLÉS /  
BASES / SOCKEL



cod.MR18



cod.C25-MR18



cod.C37-MR18

## Estructura de brazo retráctil

**POSTE:** tubular con ranuras de 92x92 mm

\*equipado con dispositivo de rotación

**BRAZO DE CABEZA:** tubular con ranuras de 92x92 mm

**Nervios de liberación rápida:** tubulares con ranuras 30x15 mm

\*laminas diagonales 40x15 mm en modelos de 400x400 cm

ZAVORRE E ACCESSORI  
BALLASTS AND ACCESSORIES  
BALLASTS ET ACCESSOIRES  
LASTRES Y ACCESORIOS  
VORSCHALTGERÄTE UND ZUBEHÖR



cod.GQ65  
65 Kg



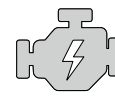
cod.CTN65  
cod.CTB65  
65 Kg



cod.ZVN  
cod.ZVB  
80 Kg



cod.CB25-ZV  
cod.CN25-ZV  
25 Kg



cod.KMTI

## Regenschirm mit ausziehbarem Arm

**STANGE:** Rohrförmig mit Rillen 92x92 mm

\*mit Rotationsvorrichtung ausgestattet

**ARM FÜR HEADER:** Rohrförmig mit Rillen 92x92 mm

**STICKS-Schnellspanner:** Rohr mit Rillen 30x15 mm

\*Diagonallatten 40x15 mm bei den Modellen 400x400 cm

Base non compresa nel prodotto | Base not included in the product | Base non incluse dans le produit | Base no incluida | Basis nicht im Produkt enthalten

# PRATIQUE Classic



Realizzato in metallo verniciato a polveri con palo e braccio in alluminio, stecche a sgancio rapido in alluminio decorate con scanalature, tappi in plastica PE, particolari vari in acciaio, collare e corona in plastica ABS e puntale in nylon. Il meccanismo di apertura/chiusura con arganello a manovella disposto sul palo aziona l'uscita del braccio retrattile e in sequenza l'apertura della testata dotata di fune in treccia di acciaio; viceversa per la chiusura.



Made of powder coated metal with aluminum pole and arm, aluminum quick release ribs decorated with grooves, PE plastic caps, various steel details, ABS plastic collar and crown, and nylon ferrule.

The opening/closing mechanism with crank winch arranged on the pole activates the exit of the retractable arm and in sequence the opening of the head equipped with a steel braided rope; vice versa for closure.



Fabricado en metal con recubrimiento en polvo con poste y brazo de aluminio, varillas de aluminio de liberación rápida decoradas con ranuras, tapas de plástico PE, varios detalles de acero, collar y corona de plástico ABS y punta de nailon.

El mecanismo de apertura/cierre con torno de manivela colocado en el poste activa la salida del brazo retráctil y en secuencia la apertura del cabezal equipado con una cuerda trenzada de acero; viceversa para el cierre.



Fabriqué en métal peint et poli avec poteau et cadre en aluminium, avec rainure peinte, peint avec plaque d'aluminium peint, peint avec PE-Kunststoff, peint en acier, métal et métal avec ABS-Kunststoff et nylon-punkte. Le Mécanik der Öffnung/Kirche mit Arganello wurde auf dem Boden des Action-Palastes angeordnet, der Auswurf der Klammer zog sich zurück et in der Folge wurde the Öffnung des Testaments in die richtige Reihenfolge gebracht ; umgekehrt pour la fermeture.



Hergestellt aus pulverbeschichtetem Metall mit Aluminiumstange und -arm, mit Rillen verzierten Aluminium-Schnellspannrippen, PE-Kunststoffkappen, verschiedenen Stahldetails, ABS-Kunststoffkragen und -krone sowie Nylonzwinde.

Der an der Stange angebrachte Öffnungs-/Schließmechanismus mit Kurbelwinde aktiviert den Ausgang des einziehbaren Arms und anschließend die Öffnung des Kopfes, der mit einem geflochtenen Stahlseil ausgestattet ist; umgekehrt zum Abschluss.








# PRATIQUE Classic

## Struttura a bracci retrattili

**PALO:** tubolare 100x100 mm  
\*dotato di dispositivo di rotazione  
**BRACCIO PER TESTATA:** tubolare 100x100 mm  
**STECCE sgancio rapido:** tubolare con scanalature 40x15 mm

VERNICIATURA A POLVERE / POWDER COATING / REVETEMENT EN POUDRE / PINTURA / PULVERBESCHICHTUNG

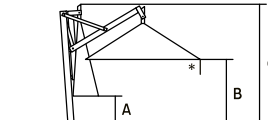


GAMMA TESSUTI A PAGINA 199 / FABRICS RANGE ON PAGE 199 / GAMME DE TISSUS PAGE 199 / GAMA DE TEJIDOS EN LA PÁGINA 199 / STOFFLINIEN AUF SEITE 199

## Umbrella with retractable arms

**POLE:** tubular 100x100 mm  
\*equipped with rotation device  
**ARM FOR HEADER:** tubular 100x100 mm  
**STICKS quick release:** tubular with grooves 40x15 mm

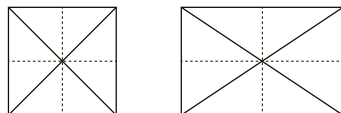
cm	S	A	B	*	C	D	KG
300x300	8	125	259	28	345	/	390
350x350	8	80	238	28	345	/	520
400x400	8	97	275	29	395	/	520
200x300	6	120	238	28	345	/	390
300x400	8	82	234	28	345	/	390



NB: misure approssimative / mesures approximatives / mesures approximatives / medidas aproximativa / misst Näherungswerte

## Parapluie à bras rétractables

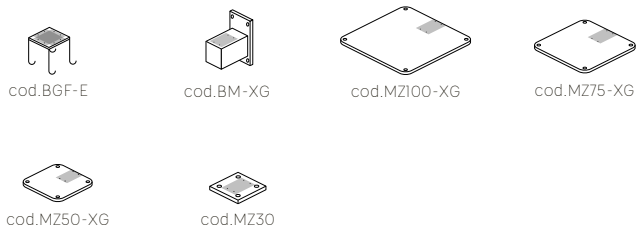
**PÔLE :** tubulaire 100x100 mm  
\*équipé d'un dispositif de rotation  
**BRAS DE TÊTE :** tubulaire 100x100 mm  
**Nervures à dégageement rapide :** tubulaire avec rainures 40x15 mm



## Estructura de brazo retráctil

**POSTE:** tubular 100x100 mm  
\*equipado con dispositivo de rotación  
**BRAZO CABEZAL:** tubular 100x100 mm  
**Nervios de liberación rápida:** tubulares con ranuras 40x15 mm

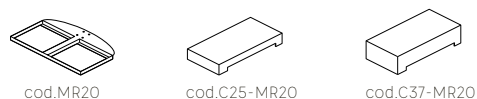
PIASTRE PER FISSAGGIO  
FIXING PLATES  
PLAQUES DE FIXATION  
PLACA DE FIJACIÓN  
BEFESTIGUNGSPLATTEN



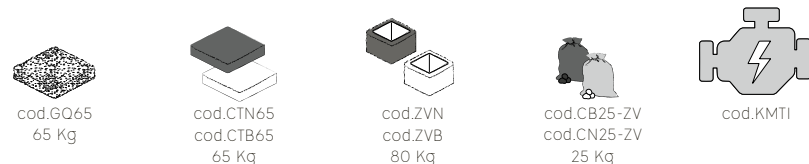
## Regenschirm mit einziehbaren Armen

**STANGE:** rohrförmig 100x100 mm  
\*mit Rotationsvorrichtung ausgestattet  
**ARM FÜR HEADER:** rohrförmig 100x100 mm  
**STICKS-Schnellspanner:** Rohrförmig mit Rillen 40x15 mm

BASI / BASES / SOCLÉS / BASES / SOCKEL



ZAVORRE E ACCESSORI  
BALLASTS AND ACCESSORIES  
BALLASTS ET ACCESSOIRES  
LASTRES Y ACCESORIOS  
VORSCHALTGERÄTE UND ZUBEHÖR



Base non compresa nel prodotto | Base not included in the product | Base non incluse dans le produit | Base no incluida | Basis nicht im Produkt enthalten

# PRATIQUE

## Classic

### EXTRA



Realizzato in metallo verniciato a polveri con palo e braccio in alluminio, stecche a sgancio rapido in alluminio decorate con scanalature, tappi in plastica PE, particolari vari in acciaio, collare e corona in plastica ABS e puntale in nylon. Il meccanismo di apertura/chiusura con arganello a manovella disposto sul palo aziona l'uscita del braccio retrattile e in sequenza l'apertura della testata dotata di fune in treccia di acciaio; viceversa per la chiusura.



Made of powder coated metal with aluminum pole and arm, aluminum quick release ribs decorated with grooves, PE plastic caps, various steel details, ABS plastic collar and crown, and nylon ferrule.

The opening/closing mechanism with crank winch arranged on the pole activates the exit of the retractable arm and in sequence the opening of the head equipped with a steel braided rope; vice versa for closure.



Fabricado en metal con recubrimiento en polvo con poste y brazo de aluminio, varillas de aluminio de liberación rápida decoradas con ranuras, tapas de plástico PE, varios detalles de acero, collar y corona de plástico ABS y punta de nailon. El mecanismo de apertura/cierre con torno de manivela colocado en el poste activa la salida del brazo retráctil y en secuencia la apertura del cabezal equipado con una cuerda trenzada de acero; viceversa para el cierre.



Fabriqué en métal peint par poudrage avec mât et bras en aluminium, lamelles à fermeture rapide en aluminium décorées de rainures, bouchons en plastique PE, divers détails en acier, collier et couronne en plastique ABS et embout en nylon. Le mécanisme d'ouverture/fermeture avec treuil à manivelle placé sur le mât actionne le bras rétractable et en séquence l'ouverture de la tête équipée d'une corde en acier tressé; vice versa pour la fermeture.



Hergestellt aus pulverbeschichtetem Metall mit Aluminiumstange und -arm, mit Rillen verzierten Aluminium-Schnellspannrippen, PE-Kunststoffkappen, verschiedenen Stahldetails, ABS-Kunststoffkragen und -krone sowie Nylonzwinde.

Der an der Stange angebrachte Öffnungs-/Schließmechanismus mit Kurbelwinde aktiviert den Ausgang des einziehbaren Arms und anschließend die Öffnung des Kopfes, der mit einem geflochtenen Stahlseil ausgestattet ist; umgekehrt zum Abschluss.



# PRATIQUE Classic EXTRA

## Struttura a bracci retrattili

**PALO:** tubolare con scanalature 142x142 mm

**BRACCIO PER TESTATA:** tubolare con scanalature 92x92 mm

**STECHE sgancio rapido:** tubolare con scanalature 40x15 mm

\*stecche diagonali 40x15 mm su modelli 400x400 cm

## Umbrella with retractable arms

**POLE:** tubular with grooves 142x142 mm

**ARM FOR HEADER:** tubular with grooves 92x92 mm

**STICKS quick release:** tubular with grooves 40x15 mm

\*diagonal slats 40x15 mm on models 400x400 cm

## Parapluie à bras rétractables

**PÔLE :** tubulaire avec rainures 142x142 mm

**BRAS DE TÊTE :** tubulaire avec rainures 92x92 mm

**Nervures à dégageement rapide :** tubulaire avec rainures 40x15 mm

\*lattes diagonales 40x15 mm sur les modèles 400x400 cm

## Estructura de brazo retráctil

**POSTE:** tubular con ranuras 142x142 mm

**BRAZO DE CABEZA:** tubular con ranuras de 92x92 mm

**Nervios de liberación rápida:** tubulares con ranuras 40x15 mm

\*lamas diagonales 40x15 mm en modelos de 400x400 cm

## Regenschirm mit einziehbaren Armen

**STANGE:** Rohrförmig mit Rillen 142x142 mm

**ARM FÜR HEADER:** Rohrförmig mit Rillen 92x92 mm

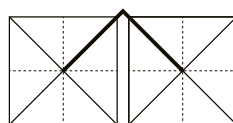
**STICKS-Schnellspanner:** Rohr mit Rillen 40x15 mm

\*Diagonallatten 40x15 mm bei den Modellen 400x400 cm

# EXTRA BifoglioV

cm	S	A	B	*	C	D	KG
300x600	8 x 2	126	254	28	346	/	520
350x700	8 x 2	82	230	28	346	/	780
400x800	8 x 2	98	268	28	396	/	1040

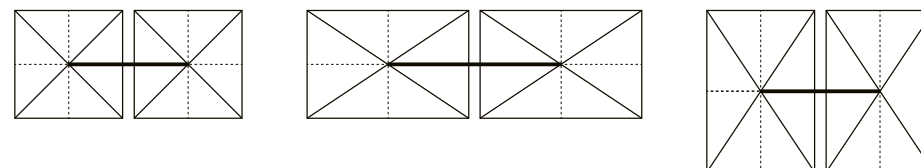
NB: misure approssimative / mesures approximatives / mesures approximatives / medidas aproximativa / misst Näherungswerte



# EXTRA BifoglioT

cm	S	A	B	*	C	D	KG
300x600	8 x 2	126	254	28	346	/	520
350x700	8 x 2	82	230	28	346	/	780
400x800	8 x 2	98	268	28	396	/	1040
300x800	8 x 2	131	268	28	396	/	780
400x600	8 x 2	82	230	28	346	/	780

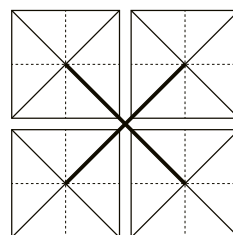
NB: misure approssimative / mesures approximatives / mesures approximatives / medidas aproximativa / misst Näherungswerte



# EXTRA Quadrifoglio

cm	S	A	B	*	C	D	KG
600x600	8 x 4	110	230	28	346	/	780
700x700	8 x 4	82	230	28	346	/	1040
800x800	8 x 4	82	240	29	396	/	1040

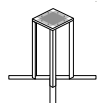
NB: misure approssimative / mesures approximatives / mesures approximatives / medidas aproximativa / misst Näherungswerte



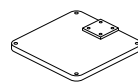
Base non compresa nel prodotto | Base not included in the product | Base non incluse dans le produit | Base no incluida | Basis nicht im Produkt enthalten



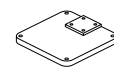
PIASTRE PER FISSAGGIO  
FIXING PLATES  
PLAQUES DE FIXATION  
PLACA DE FIJACION  
BEFESTIGUNGSPLATTEN



cod.BGFT09



cod.MZ1002R-XG

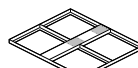


cod.MZ752R-XG

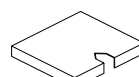


cod.MZ502R-XG

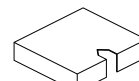
BASI / BASES / SOCLES /  
BASES / SOCKET



cod.MQ30



cod.CV25-MQ30



cod.CV37-MQ30

ZAVORRE E ACCESSORI  
BALLASTS AND ACCESSORIES  
BALLASTS ET ACCESSOIRES  
LASTRES Y ACCESORIOS  
VORSCHALTGERÄTE UND ZUBEHÖR



cod.GQ65  
65 kg



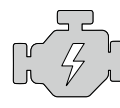
cod.CTN65  
cod.CTB65  
65 kg



cod.ZVN  
cod.ZVB  
80 Kg



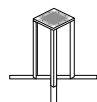
cod.CB25-ZV  
cod.CN25-ZV  
25 Kg



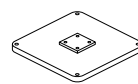
cod.KMTI



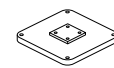
PIASTRE PER FISSAGGIO  
FIXING PLATES  
PLAQUES DE FIXATION  
PLACA DE FIJACION  
BEFESTIGUNGSPLATTEN



cod.BGFT09



cod.MZ1002R-XG

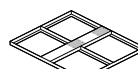


cod.MZ752R-XG

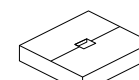


cod.MZ502R-XG

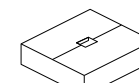
BASI / BASES / SOCLES /  
BASES / SOCKET



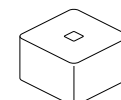
cod.MQ30



cod.DCC25-MQ30



cod.CC37-MQ30



wood cod.TAVL30  
glass cod.TAVV30

ZAVORRE E ACCESSORI  
BALLASTS AND ACCESSORIES  
BALLASTS ET ACCESSOIRES  
LASTRES Y ACCESORIOS  
VORSCHALTGERÄTE UND ZUBEHÖR



cod.GQ65  
65 kg



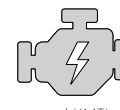
cod.CTN65  
cod.CTB65  
65 kg



cod.ZVN  
cod.ZVB  
80 Kg



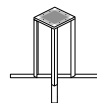
cod.CB25-ZV  
cod.CN25-ZV  
25 Kg



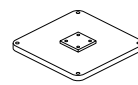
cod.KMTI



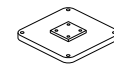
PIASTRE PER FISSAGGIO  
FIXING PLATES  
PLAQUES DE FIXATION  
PLACA DE FIJACION  
BEFESTIGUNGSPLATTEN



cod.BGFT09



cod.MZ1002R-XG

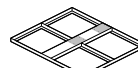


cod.MZ752R-XG

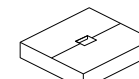


cod.MZ502R-XG

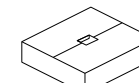
BASI / BASES / SOCLES /  
BASES / SOCKET



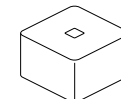
cod.MQ30



cod.DCC25-MQ30



cod.CC37-MQ30



wood cod.TAVL30  
glass cod.TAVV30

ZAVORRE E ACCESSORI  
BALLASTS AND ACCESSORIES  
BALLASTS ET ACCESSOIRES  
LASTRES Y ACCESORIOS  
VORSCHALTGERÄTE UND ZUBEHÖR



cod.GQ65  
65 kg



cod.CTN65  
cod.CTB65  
65 kg



cod.ZVN  
cod.ZVB  
80 Kg



cod.CB25-ZV  
cod.CN25-ZV  
25 Kg



cod.KMTI

# EDONÉ Classic



Realizzato in metallo verniciato a polveri con palo e braccio in alluminio, stecche a sgancio rapido in alluminio decorate con scanalature, tappi in plastica PE, particolari vari in acciaio, collare e corona in plastica ABS e puntale in nylon. Il meccanismo di apertura/chiusura con arganello a manovella disposto sul palo aziona l'uscita del braccio retrattile e in sequenza l'apertura della testata dotata di fune in treccia di acciaio; viceversa per la chiusura.



Made of powder coated metal with aluminum pole and arm, aluminum quick release ribs decorated with grooves, PE plastic caps, various steel details, ABS plastic collar and crown, and nylon ferrule.

The opening/closing mechanism with crank winch arranged on the pole activates the exit of the retractable arm and in sequence the opening of the head equipped with a steel braided rope; vice versa for closure.



Fabricado en metal con recubrimiento en polvo con poste y brazo de aluminio, varillas de aluminio de liberación rápida decoradas con ranuras, tapas de plástico PE, varios detalles de acero, collar y corona de plástico ABS y punta de nailon. El mecanismo de apertura/cierre con torno de manivela colocado en el poste activa la salida del brazo retráctil y en secuencia la apertura del cabezal equipado con una cuerda trenzada de acero; viceversa para el cierre.



Fabriqué en métal peint et poli avec poteau et cadre en aluminium, avec rainure peinte, peint avec plaque d'aluminium peint, peint avec PE-Kunststoff, peint en acier, métal et métal avec ABS-Kunststoff et nylon-punkte. Le Mechanik der Öffnung/Kirche mit Arganello wurde auf dem Boden des Action-Palastes angeordnet, der Auswurf der Klammer zog sich zurück et in der Folge wurde the Öffnung des Testaments in die richtige Reihenfolge gebracht ; umgekehrt pour la fermeture.



Hergestellt aus pulverbeschichtetem Metall mit Aluminiumstange und -arm, mit Rillen verzierten Aluminium-Schnellspannrippen, PE-Kunststoffkappen, verschiedenen Stahldetails, ABS-Kunststoffkragen und -krone sowie Nylonzwinde.

Der an der Stange angebrachte Öffnungs-/Schließmechanismus mit Kurbelwinde aktiviert den Ausgang des einziehbaren Arms und anschließend die Öffnung des Kopfes, der mit einem geflochtenen Stahlseil ausgestattet ist; umgekehrt zum Abschluss.



EDONÉ Classic





# EDONÉ Classic

## Struttura a bracci retrattili

**PALO:** tubolare ovale 130x200 mm

**BRACCIO PER TESTATA:** tubolare ovale 130x200 mm

**STECHE sgancio rapido:** tubolare con scanalature 40x15 mm

## Umbrella with retractable arms

**POLE:** oval tubular 130x200 mm

**ARM FOR HEADER:** oval tubular 130x200 mm

**STICKS quick release:** tubular with grooves 40x15 mm

## Parapluie à bras rétractables

**PÔLE :** tubulaire ovale 130x200 mm

**BRAS DE TÊTE :** tubulaire ovale 130x200 mm

**Nervures à dégagement rapide :** tubulaire avec rainures 40x15 mm

## Estructura de brazo retráctil

**POSTE:** tubular ovalado 130x200 mm

**BRAZO CABEZA:** tubular ovalado 130x200 mm

**Nervios de liberación rápida:** tubulares con ranuras 40x15 mm

## Regenschirm mit einziehbaren Armen

**STANGE:** Ovalrohr 130x200 mm

**ARM FÜR HEADER:** Ovalrohr 130x200 mm

**STICKS-Schnellspanner:** Rohrförmig mit Rillen 40x15 mm

Base non compresa nel prodotto  
Base not included in the product  
Base non incluse dans le produit.  
Base no incluida.  
Basis nicht im Produkt enthalten.

VERNICIATURA A POLVERE / POWDER COATING / REVETEMENT EN POUDRE / PINTURA / PULVERBESCHICHTUNG

STANDARD  
micaceo

RAL9010

TEXTURED  
brown

white

SPECIAL  
corten

bronze

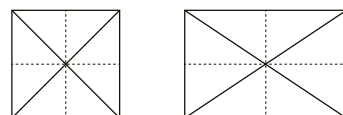
RAL  
custom



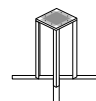
GAMMA TESSUTI A PAGINA 199 / FABRICS RANGE ON PAGE 199 / GAMME DE TISSUS PAGE 199 / GAMA DE TEJIDOS EN LA PÁGINA 199 / STOFFLINIEN AUF SEITE 199

cm	S	A	B	*	C	D	KG
400x400	8	77	275	29	410	/	520
300x500	8	82	275	29	345	/	520
400x500	8	72	275	29	445	/	780
500x500	8	77	275	29	445	/	780

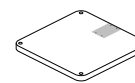
NB: misure approssimative / mesures approximatives / mesures approximatives / medidas aproxmativa / misst Näherungswerte



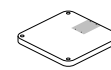
PIASTRE PER FISSAGGIO  
FIXING PLATES  
PLAQUES DE FIXATION  
PLACA DE FIJACIÓN  
BEFESTIGUNGSPLATZEN



cod.BGFT09



cod.MZ1002-XG

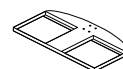


cod.MZ752-XG

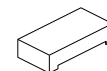


cod.MZ502-XG

BASI / BASES / SOCLE /  
BASES / SOCKEL



cod.MR22



cod.C37-MR22

ZAVORRE E ACCESSORI  
BALLASTS AND ACCESSORIES  
BALLASTS ET ACCESSOIRES  
LASTRES Y ACCESORIOS  
VORSCHALTGERÄTE UND ZUBEHÖR



cod.GO65  
65 Kg



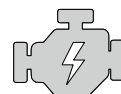
cod.CTN65  
cod.CTB65  
65 Kg



cod.ZVN  
cod.ZVB  
80 Kg



cod.CB25-ZV  
cod.CN25-ZV  
25 Kg



cod.KMTI

# AVANTAGE

## Contrac



Realizzato in metallo verniciato a polveri con palo e braccio in alluminio, stecche a sgancio rapido in alluminio decorate con scanalature, tappi in plastica PE, particolari vari in acciaio, corona e collare in plastica ABS e puntale in nylon. Il meccanismo a braccio retrattile si divide in due azioni, l'apertura/chiusura della testa tramite arganello a manovella con fune in treccia d'acciaio per uso nautico e la ritrazione del braccio tramite argano con vite senza fine disposto sul palo.



Made of powder coated metal with aluminum pole and arm, aluminum quick release slats decorated with grooves, PE plastic caps, various steel details, ABS plastic crown and collar and nylon tip. The retractable arm mechanism is divided into two actions, the opening/closing of the head via crank winch with steel braided rope for nautical use and the retraction of the arm using another winch with worm screw placed on the pole.



Fabricado en metal con recubrimiento en polvo con poste y brazo de aluminio, varillas de aluminio de liberación rápida decoradas con ranuras, tapas de plástico PE, varios detalles de acero, corona y collar de plástico ABS y punta de nailon. El mecanismo del brazo retráctil se divide en dos acciones, la apertura/cierre del cabezal mediante un torno de manivela con cabo trenzado de acero para uso náutico y la retracción del brazo mediante un torno con tornillo sin fin colocado en el mástil.



Fabriqué en métal peint par poudrage avec poteau et bras en aluminium, nervures en aluminium à dégagement rapide décorées de rainures, capuchons en plastique PE, divers détails en acier, couronne et collier en plastique ABS et pointe en nylon. Le mécanisme du bras escamotable est divisé en deux actions, l'ouverture/fermeture de la tête via un treuil à manivelle avec corde tressée en acier pour usage nautique et la rétraction du bras via un treuil à vis sans fin placé sur le mât.



Hergestellt aus pulverbeschichtetem Metall mit Aluminiumstange und -arm, mit Rillen verzierten Aluminium-Schnellspannlamellen, PE-Kunststoffkappen, verschiedenen Stahl-details, ABS-Kunststoffkrone und -kragen sowie Nylonspitze. Der Mechanismus des einziehbaren Arms ist in zwei Funktionen unterteilt: das Öffnen/Schließen des Kopfes über eine Kurbelwinde mit geflochtenem Stahlseil für den nautischen Einsatz und das Zurückziehen des Arms über eine weitere Winde mit Schneckenschraube, die an der Stange angebracht ist.





# AVANTAGE Contrac

## Struttura a bracci retrattili

**PALE:** tubolare con scanalature 92x92 mm

\*dotato di dispositivo di rotazione

**BRACCIO PER TESTATA:** tubolare con scanalature 92x92 mm

**STECHE sgancio rapido:** tubolare con scanalature 30x15 mm

\*stecche diagonali 40x15 mm su modelli 400x400 cm

## Umbrella with retractable arms

**POLE:** tubular with grooves 92x92 mm

\*equipped with rotation device

**ARM FOR HEADER:** tubular with grooves 92x92 mm

**STICKS quick release:** tubular with grooves 30x15 mm

\*diagonal slats 40x15 mm on models 400x400 cm

## Parapluie à bras rétractables

**PÔLE :** tubulaire avec rainures 92x92 mm

\*équipé d'un dispositif de rotation

**BRAS DE TÊTE :** tubulaire avec rainures 92x92 mm

**Nervures à dégageement rapide :** tubulaire avec rainures 30x15 mm

\*lattes diagonales 40x15 mm sur les modèles 400x400 cm

## Estructura de brazo retráctil

**POSTE:** tubular con ranuras 92x92mm

\*equipado con dispositivo de rotación

**BRAZO DE CABEZA:** tubular con ranuras de 92x92 mm

**Nervios de liberación rápida:** tubulares con ranuras 30x15 mm

\*lantas diagonales 40x15 mm en modelos de 400x400 cm

## Regenschirm mit einziehbaren Armen

**STANGE:** Rohrförmig mit Rillen 92x92 mm

\*mit Rotationsvorrichtung ausgestattet

**ARM FÜR HEADER:** Rohrförmig mit Rillen 92x92 mm

**STICKS-Schnellspanner:** Rohr mit Rillen 30x15 mm

\*Diagonallatten 40x15 mm bei den Modellen 400x400 cm

VERNICIATURA A POLVERE / POWDER COATING / REVETEMENT EN POUDRE / PINTURA / PULVERBESCHICHTUNG

STANDARD  
micaceo

RAL9010

TEXTURED  
brown

white

SPECIAL  
corten

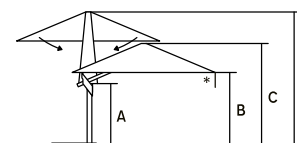
bronze

RAL  
custom

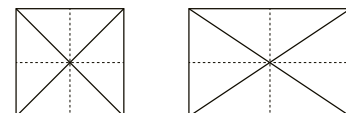


GAMMA TESSUTI A PAGINA 199 / FABRICS RANGE ON PAGE 199 / GAMME DE TISSUS PAGE 199 / GAMA DE TEJIDOS EN LA PÁGINA 199 / STOFFLINIEN AUF SEITE 199

cm	S	A	B	*	C	D	KG
250x250	7	115	250	28	290	310	260
300x300	7	115	259	28	300	325	390
350x350	7	120	250	28	320	365	390
400x400	7	120	250	28	300	395	520
200x300	5	115	250	28	290	310	260
250x350	7	120	250	28	300	320	260
300x400	7	82	217	28	275	360	390



NB: misure approssimative / mesures approximatives / mesures approximatives / medidas aproximativa / misst Näherungswerte



PIASTRE PER FISSAGGIO  
FIXING PLATES  
PLAQUES DE FIXATION  
PLACA DE FIJACIÓN  
BEFESTIGUNGSPLETTEN



cod.BGF-E



cod.BM-XG



cod.MZ100-XG



cod.MZ75-XG

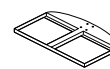


cod.MZ50-XG

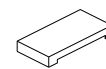


cod.MZ30

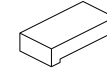
BASI / BASES / SOCLÉS /  
BASES / SOCKEL



cod.MR20



cod.C25-MR20



cod.C37-MR20

ZAVORRE E ACCESSORI  
BALLASTS AND ACCESSORIES  
BALLASTS ET ACCESSOIRES  
LASTRES Y ACCESORIOS  
VORSCHALTGERÄTE UND ZUBEHÖR



cod.GQ65  
65 Kg



cod.CTN65  
cod.CTB65  
65 Kg



cod.ZVN  
cod.ZVB  
80 Kg



cod.CB25-ZV  
cod.CN25-ZV  
25 Kg

Base non compresa nel prodotto | Base not included in the product | Base non incluse dans le produit | Base no incluida | Basis nicht im Produkt enthalten







ombrelloni in legno



wooden umbrellas



parasol en bois



sombrillas de madera



Holzschirme

# ACQUAMARINA

## Wood



La struttura è realizzata in legno verniciato per esterni, con palo in essenza di ayous, stecche a sgancio rapido in essenza di pino e collare, corona e puntale in essenza di ontano.

Il meccanismo di apertura/chiusura a carrucola è dotato di fune in treccia 100% poliestere e spina in metallo per il bloccaggio.



The structure is made of painted wood for outdoors, with pole in essence of ayous, quick release slats in pine essence and collar, crown and tip in alder essence.

The opening/closing pulley mechanism is equipped of 100% polyester braid rope and metal plug for locking.



La estructura es de madera barnizada para exterior, con mástil de esencia de ayous, listones de cierre rápido de esencia de pino y cuello, corona y punta de esencia de aliso. El mecanismo de apertura/cierre de la polea está equipado con cuerda trenzada de poliéster 100% y pasador metálico de bloqueo.



La structure est en bois peint pour usage extérieur, avec mât en essence d'ayous, des lattes à dégagement rapide en essence de pin et collier, couronne et pointe en essence d'aulne.

Le mécanisme d'ouverture/fermeture de la poulie est équipé d'une corde tressée 100% polyester et d'un axe métallique pour le verrouillage.



Die Struktur besteht aus lackiertem Holz für den Außenbereich, mit einer Stange aus Ayousholz, Schnelllatten aus Kiefernholz und Kragen, Krone und Spitze aus Erlenholz.

Der Riemenscheibenmechanismus zum Öffnen/Schließen ist mit einem geflochtenen Seil aus 100 % Polyester und einem Metallstopfen zum Verriegeln ausgestattet.





# ACQUAMARINA Wood

## Struttura a palo centrale

**PALO:** tubolare Ø50 mm  
**STECCE sgancio rapido:** verga 30x18 mm

## Central pole umbrella

**POLE:** rod Ø50 mm  
**STICKS quick release:** rod 30x18 mm

## Parasols à mât central

**PÔLE :** tige Ø50 mm  
**ATTELLES à dégagement rapide :** tige 30x18 mm

## Estructura de poste central

**POSTE:** tubolar Ø50 mm  
**VARILLAS de cierre rápido:** asta 30x18 mm

## Schirm mit zentraler Stange

**STANGE:** Stange Ø50 mm  
**STICKS-Schnellspanner:** Stab 30x18 mm

Base non compresa nel prodotto  
 Base not included in the product  
 Base non incluse dans le produit.  
 Base no incluida.  
 Basis nicht im Produkt enthalten.

VERNICIATURA A POLVERE / POWDER COATING / REVETEMENT EN POUDRE / PINTURA / PULVERBESCHICHTUNG

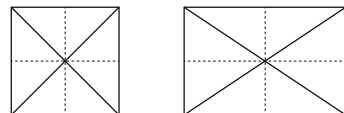
STANDARD  
 brown natural



GAMMA TESSUTI A PAGINA 199 / FABRICS RANGE ON PAGE 199 / GAMME DE TISSUS PAGE 199 /  
 GAMA DE TEJIDOS EN LA PÁGINA 199 / STOFFLINIEN AUF SEITE 199

cm	S	A	B	*	C	D	KG
300x300	8	63	228	28	263	/	75
200x300	6	83	234	28	263	/	55
300x400	8	38	223	28	283	/	75

NB: misure approssimative / mesures approximatives / mesures approximatives / medidas aproximativa / misst Näherungswerte



PIASTRE PER FISSAGGIO  
 FIXING PLATES  
 PLAQUES DE FIXATION  
 PLACA DE FIJACIÓN  
 BEFESTIGUNGSPLETTEN

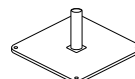


cod.BGF-T

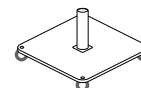


cod.T50

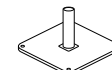
BASI / BASES / SOCLE /  
 BASES / SOCKEL



cod.MZ100-XP50  
 64 Kg



cod.MZ100R-XP50  
 66 Kg

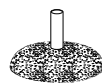


cod.MZ75-XP50

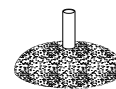


cod.MZ50-XP50

ZAVORRE E ACCESSORI  
 BALLASTS AND ACCESSORIES  
 BALLASTS ET ACCESSOIRES  
 LASTRES Y ACCESORIOS  
 VORSCHALTGERÄTE UND ZUBEHÖR



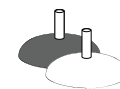
cod.GR55-50  
 55 Kg



cod.GR75-50  
 75 Kg



cod.GR75-F12  
 65 Kg



cod.CTN50-50  
 cod.CTB50-50  
 50 Kg

# ORO Wood



La struttura è realizzata in metallo verniciato a polveri con palo in alluminio, stecche a sgancio rapido in alluminio decorate con scanalature, tappi in plastica PE, collare, corona e puntale in nylon. Il meccanismo di apertura/chiusura a doppia carrucola è dotato di fune in treccia 100% poliestere e spina in metallo per il bloccaggio.



The structure is made of powder-coated metal with aluminum pole, aluminum quick release ribs decorated with grooves, plastic PE caps, collar and crown in ABS plastic and nylon tip. The opening/closing mechanism with double pulley is equipped of 100% polyester braid rope and metal plug for locking.



La estructura es de madera barnizada para exterior, con mástil de esencia de pino laminar, listones de cierre rápido de esencia de toulipier y cuello, corona y punta de esencia de aliso. El mecanismo de apertura y cierre de doble polea está equipado con cuerda trenzada de poliéster 100% y pasador de bloqueo metálico.



La structure est en métal thermolaqué avec mât en aluminium, des lattes en tube d'aluminium décorées de rainures, capuchons en plastique PE, collier, couronne et pointe en nylon. Le mécanisme d'ouverture/fermeture à double poulie est équipé d'une corde tressée 100% polyester et d'un axe métallique pour le verrouillage.



Die Struktur besteht aus pulverbeschichtetem Metall mit Aluminiumstange, mit Rillen verzierten Aluminium-Schnellspannrippen, PE-Kunststoffkappen, Kragen und Krone aus ABS-Kunststoff und Nylonspitze. Der Öffnungs-/Schließmechanismus mit Doppelrolle besteht aus einem geflochtenen Seil aus 100 % Polyester und einem Metallstopfen zur Verriegelung.

ORO Wood







# ORO Wood

## Struttura a palo centrale

**PALO:** verga Ø60 mm  
**STECCHES sgancio rapido:** verga  
 36x18 mm

## Central pole umbrella

**POLE:** rod Ø60 mm  
**STICKS quick release:** rod 36x18 mm

## Parasols à mât central

**PÔLE :** tige Ø60 mm  
**ATTELLES à dégagement rapide :** tige  
 36x18 mm

## Estructura de poste central

**POSTE:** tubolar Ø60 mm  
**VARILLAS de cierre rápido:** asta 36x18 mm

## Schirm mit zentraler Stange

**STANGE:** Stange Ø60 mm  
**STICKS-Schnellspanner:** Stab 36x18 mm

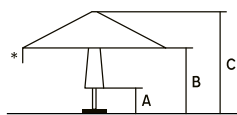
Base non compresa nel prodotto  
 Base not included in the product  
 Base non incluse dans le produit.  
 Base no incluida.  
 Basis nicht im Produkt enthalten.

VERNICIATURA A POLVERE / POWDER COATING / REVETEMENT EN POUDRE / PINTURA / PULVERBESCHICHTUNG

STANDARD  
 brown natural

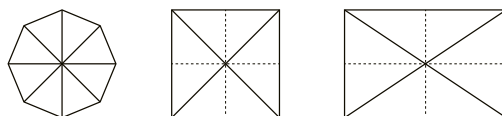


GAMMA TESSUTI A PAGINA 199 / FABRICS RANGE ON PAGE 199 / GAMME DE TISSUS PAGE 199 /  
 GAMA DE TEJIDOS EN LA PÁGINA 199 / STOFFLINIEN AUF SEITE 199



cm	S	A	B	*	C	D	KG
Ø 300	8	115	243	28	275	/	55
Ø 350	8	85	243	28	275	/	75
Ø 400	8	62	248	28	295	/	75
300x300	8	63	228	28	263	/	75
350x350	8	38	238	28	283	/	75
400x400	8	35	248	29	313	/	75
200x300	6	83	234	28	263	/	55
300x400	8	38	223	28	283	/	75

NB: misure approssimative / mesures approximatives / mesures approximatives / medidas aproxmativa / misst Näherungswerte



PIASTRE PER FISSAGGIO  
 FIXING PLATES  
 PLAQUES DE FIXATION  
 PLACA DE FIJACIÓN  
 BEFESTIGUNGSPLETTEN

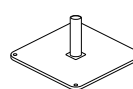


cod.BGF-T

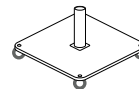


cod.T60

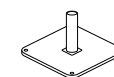
BASI / BASES / SOCLE /  
 BASES / SOCKET



cod.MZ100-XP60  
 64 Kg



cod.MZ100R-XP60  
 66 Kg



cod.MZ75-XP60

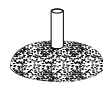


cod.MZ50-XP60

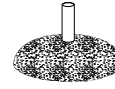


cod.MZ30-XP-60

ZAVORRE E ACCESSORI  
 BALLASTS AND ACCESSORIES  
 BALLASTS ET ACCESSOIRES  
 LASTRES Y ACCESORIOS  
 VORSCHALTGERÄTE UND ZUBEHÖR



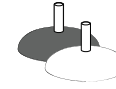
cod.GR55-60  
 55 Kg



cod.GR75-60  
 75 Kg



cod.GR75-F12  
 65 kg



cod.CTN50-60  
 cod.CTB50-60  
 50 Kg

# FACILITY

## Wood



La struttura è realizzata in legno verniciato per esterni, con palo in essenza di pino lamellare, stecche a sgancio rapido in essenza di toulipier e collare, corona e puntale in essenza di ontano. Il meccanismo di apertura/chiusura telescopico a doppia carrucola è dotato di fune in treccia 100% poliestere, spina in metallo per il bloccaggio e rocchetto avvolgifune.



The structure is made of painted wood for outdoors, with lamellar pine essence pole, quick realize slats in toupilier essence and collar, crown and tip in alder essence. The opening/closing telescopic mechanism with double pulley is equipped of 100% polyester braid rope, metal plug for locking and rope winder.



La estructura es de madera barnizada para exterior, con mástil de esencia de pino laminar, listones de cierre rápido de esencia de toulipier y cuello, corona y punta de esencia de aliso. El mecanismo telescópico de apertura y cierre de doble polea está equipado con cuerda trenzada de poliéster 100%, pasador de bloqueo metálico y carrete de cuerda.



La structure est en bois peint pour usage extérieur, avec un mât en essence de pin lamellé, des lattes à dégagement rapide en essence de toulipier, une couronne et une pointe en essence d'aulne. Le mécanisme d'ouverture/fermeture télescopique à double poulie est équipé d'une corde tressée 100% polyester, d'un axe métallique de verrouillage et d'une bobine d'enroulement de corde.



Die Struktur besteht aus lackiertem Holz für den Außenbereich, mit einer Lamellenstange aus Kiefernholz, Schnelllatten aus Toupilierholz und Kragen, Krone und Spitze aus Erlenholz. Der Teleskopmechanismus zum Öffnen/Schließen mit Doppelrolle ist mit einem geflochtenen Seil aus 100 % Polyester, einem Metallstopfen zum Verriegeln und einer Seilaufwicklung ausgestattet.

FACILITY Wood



FACILITY Wood



# FACILITY Wood

## Struttura a palo centrale telescopica

**PALO:** verga Ø60 mm

**STECHE sgancio rapido:** verga 36x18 mm

## Telescopic central pole umbrella

**POLE:** rod Ø60 mm

**STICKS quick release:** rod 36x18 mm

## Parasol télescopique à mât central

**PÔLE :** tige Ø60 mm

**ATTELLES à dégagement rapide :** tige 36x18 mm

## Estructura telescópica de poste central

**POSTE:** tubolar Ø60 mm

**VARILLAS de cierre rápido:** asta 36x18 mm

## Teleskop-Mittelstockschirm


**STANGE:** Stange Ø60 mm

**STICKS-Schnellspanner:** Stab 36x18 mm

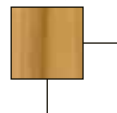
Base non compresa nel prodotto  
Base not included in the product  
Base non incluse dans le produit.  
Base no incluida.  
Basis nicht im Produkt enthalten.

VERNICIATURA A POLVERE / POWDER COATING / REVETEMENT EN POUVRE / PINTURA / PULVERBESCHICHTUNG

STANDARD  
brown  
+ micaceo

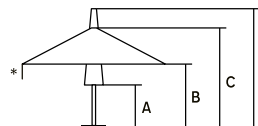


natural  
+ RAL9010

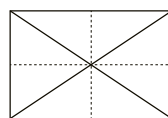
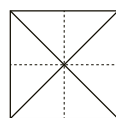
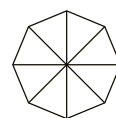


GAMMA TESSUTI A PAGINA 199 / FABRICS RANGE ON PAGE 199 / GAMME DE TISSUS PAGE 199 / GAMA DE TEJIDOS EN LA PÁGINA 199 / STOFFLINIEN AUF SEITE 199

cm	S	A	B	*	C	D	KG
300x300	8	110	248	28	280	330	75
400x400	8	82	266	29	320	384	75
300x400	8	82	258	28	300	365	75



NB: misure approssimative / mesures approximatives / mesures approximatives / medidas aproximativa / misst Näherungswerte



PIASTRE PER FISSAGGIO  
FIXING PLATES  
PLAQUES DE FIXATION  
PLACA DE FIJACIÓN  
BEFESTIGUNGSPLETTEN



cod.BGF-T



cod.T60

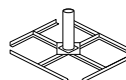


cod.BGF-E

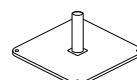


cod.BB-XP60

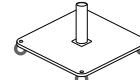
BASI / BASES / SOCLÉS /  
BASES / SOCKEL



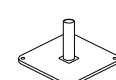
cod.MQ14-XP60



cod.MZ100-XP60  
64 Kg



cod.MZ100R-XP60  
66 Kg



cod.MZ75-XP50



cod.MZ50-XP60



cod.MZ30-XP60

ZAVORRE E ACCESSORI  
BALLASTS AND ACCESSORIES  
BALLASTS ET ACCESSOIRES  
LASTRES Y ACCESORIOS  
VORSCHALTGERÄTE UND ZUBEHÖR



cod.GQ-ED  
16 Kg



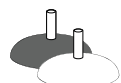
cod.GR55-60  
55 Kg



cod.GR75-60  
75 Kg



cod.GR75-F12  
65 Kg





cod.CTN50-60  
cod.CTB50-60  
50 Kg


# MEZZ'OMBRA


## Wood




 La struttura è realizzata in legno verniciato per esterni, con palo in essenza di pino lamellare, stecche a sgancio rapido in essenza di toulipier e collare, corona e puntale in essenza di ontano. Il meccanismo di apertura/chiusura a doppia carrucola è dotato di fune in treccia 100% poli-estere e spina in metallo per il bloccaggio.

 The structure is made of wood painted for outdoors, with lamellar pine essence pole, quick realize slats in toulipier essence and collar, crown and tip in alder essence. The opening/closing mechanism with double pulley is equipped of 100% polyester braid rope and metal plug for locking.

 La estructura es de madera barnizada para exterior, con mástil de esencia de pino laminar, listones de cierre rápido de esencia de toulipier y cuello, corona y punta de esencia de aliso. El mecanismo de apertura y cierre de doble polea está equipado con cuerda trenzada de poliéster 100% y pasador de bloqueo metálico.

 La structure est en bois peint pour usage extérieur, avec un mât en essence de pin lamellé, des nervures à dégagement rapide en essence de toulipier et un collier, une couronne et une pointe en essence d'aulne. Le mécanisme d'ouverture/fermeture à double poulie est équipé d'une corde tressée 100% polyester et d'un axe métallique pour le verrouillage.

 Die Struktur ist aus für den Außenbereich lackiertem Holz gefertigt und verfügt über einen Pfosten aus lamelliertem Kiefernholz, Schnelllatten aus Toulipier-Holz sowie Krage, Krone und Spitze aus Erlenholz. Der Öffnungs-/Schließmechanismus mit Doppelrolle besteht aus einem geflochtenen Seil aus 100 % Polyester und einem Metallstopfen zur Verriegelung.



MEZZ'OMBRA Wood





# MEZZ'OMBRA Wood

## Mezza struttura a sbalzo

**PALO:** verga Ø60 mm  
**STECHE sgancio rapido:** verga 36x18 mm

## Half cantilever structure

**POLE:** rod Ø60 mm  
**STICKS quick release:** rod 36x18 mm

## Demi parasol en porte-à-faux

**PÔLE :** tige Ø60 mm  
**Nervures à dégagement rapide :** tige 36x18 mm

## Estructura de medio voladizo

**POSTE:** tubolar Ø60 mm  
**VARILLAS de cierre rápido:** asta 36x18 mm

## Ambrentone Aopal Mast central Halb Sonnenschirm

**STANGE:** Stange Ø60 mm  
**STICKS-Schnellspanner:** Stab 36x18 mm

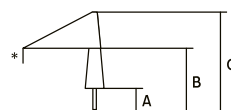
Base non compresa nel prodotto  
 Base not included in the product  
 Base non incluse dans le produit.  
 Base no incluida.  
 Basis nicht im Produkt enthalten.

VERNICIATURA A POLVERE / POWDER COATING / REVETEMENT EN POUDRE / PINTURA / PULVERBESCHICHTUNG

STANDARD  
 brown natural



GAMMA TESSUTI A PAGINA 199 / FABRICS RANGE ON PAGE 199 / GAMME DE TISSUS PAGE 199 /  
 GAMA DE TEJIDOS EN LA PÁGINA 199 / STOFFLINIEN AUF SEITE 199



cm	S	A	B	*	C	D	KG
150x300	5	55	228	28	265	/	65
200x400	5	35	248	28	315	/	85
200x300	5	40	223	28	285	/	85
150x200	5	83	234	28	265	/	65
100x300	5	83	234	28	265	/	65
150x400	5	40	223	28	285	/	85

NB: misure approssimative / mesures approximatives / mesures approximatives / medidas aproximativa / misst Näherungswerte



PIASTRE PER FISSAGGIO  
 FIXING PLATES  
 PLAQUES DE FIXATION  
 PLACA DE FIJACION  
 BEFESTIGUNGSPLETTEN



cod.BGF-T



cod.T60



cod.BGF-E

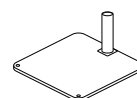


cod.BB-XP60

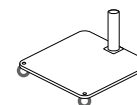


cod.BM-XP60

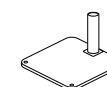
BASI / BASES / SOCLÉS /  
 BASES / SOCKEL



cod.MZI00-XP60  
 64 Kg



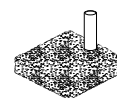
cod.MZI00R-XP60  
 66 Kg



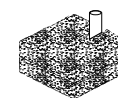
cod.MZ75-XP60



cod.MZ50-XP60



cod.GQ65L-50  
 65 Kg



cod.GQ130L-60  
 130 Kg

# DIFFUSION

## Wood



La struttura è realizzata in legno verniciato per esterni con palo in essenza di toulipier lamellare decorato con scanalature, stecche a sgancio rapido in essenza di toulipier e collare, corona e puntale in essenza di ontano. I bracci in alluminio decorato con scanalature e i particolari in acciaio sono verniciati a polveri. Il meccanismo di apertura/chiusura con arganello a manovella e carrucole per lo scorrimento è dotato di fune in treccia d'acciaio per uso nautico.



The structure is made of painted wood for outdoor use with a pole in laminated toulipier essence decorated with grooves, quick release slats in toulipier essence and collar, crown and tip in alder essence. The aluminum arms decorated with grooves and the steel details are powder coated. The opening/closing mechanism with crank winch and pulleys for sliding is equipped with steel braided rope for nautical use.



La estructura es de madera barnizada para exterior con mástil de esencia de toulipier laminar decorado con ranuras, lamas de liberación rápida de esencia de toulipier y cuello, corona y remate de esencia de aliso. Los brazos de aluminio decorados con ranuras y los detalles de acero están recubiertos de pintura en polvo. El mecanismo de apertura/cierre con torno de manivela y poleas para el deslizamiento está equipado con una cuerda trenzada de acero para uso náutico.



La structure est en bois peint pour usage extérieur avec un mât en essence de toulipier lamellé décoré de rainures, des lattes à dé-gagement rapide en essence de toulipier et un collier, une couronne et une pointe en essence d'aulne. Les bras en aluminium décorés de rainures et les détails en acier sont thermo-laqués. Le mécanisme d'ouverture/fermeture avec treuil à manivelle et poulies pour coulisser est équipé de corde tressée en acier pour usage nautique.




Die Struktur besteht aus lackiertem Holz für den Außenbereich mit einer Stange aus laminiertem Toulipier-Essenz, verziert mit Rillen, Schnellverschlusslatten aus Toulipier-Essenz und Kragen, Krone und Spitze aus Erlen-Essenz. Die mit Rillen verzierten Aluminiumarme und die Stahlde-tails sind pulverbeschichtet. Der Öffnungs-/Schließmechanismus mit Kurbelwinde und Riemenscheiben zum Schieben ist mit einem geflochtenen Stahlseil für den nautischen Einsatz ausgestattet.

DIFFUSION Wood



DIFFUSION Wood



# DIFFUSION Wood

## Struttura a braccio fisso

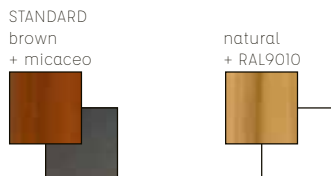
**PALO:** verga con scanalature 70x70 mm

\*dotato di dispositivo di rotazione

**BRACCIO PER TESTATA:** tubolare con scanalature 74x74 mm

**STECCHIE sgancio rapido:** verga 30x18 mm

VERNICIATURA A POLVERE / POWDER COATING / REVETEMENT EN POUDRE / PINTURA / PULVERBESCHICHTUNG



GAMMA TESSUTI A PAGINA 199 / FABRICS RANGE ON PAGE 199 / GAMME DE TISSUS PAGE 199 / GAMA DE TEJIDOS EN LA PÁGINA 199 / STOFFLINIEN AUF SEITE 199

## Fixed arm umbrella

**POLE:** rod with grooves 70x70 mm

\*equipped with rotation device

**ARM FOR HEADER:** tubular with grooves 74x74 mm

**STICKS quick release:** rod 30x18 mm

cm	S	A	B	*	C	D	KG
300x300	8	62	243	28	275	/	260
200x300	6	82	243	28	275	/	260
300x400	8	40	243	28	295	/	390

## Parasol à bras fixe

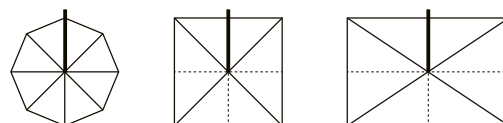
**PÔLE :** tige avec rainures 70x70 mm

\*équipé d'un dispositif de rotation

**BRAS DE TÊTE :** tige avec rainures 74x74 mm

**Nervures à dégageement rapide :** tige 30x18 mm

NB: mesure approximative / mesures approximatives / mesures aproximativas / medidas aproximativa / misst Näherungswerte



## Estructura de brazo fijo

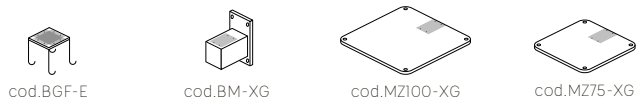
**POSTE:** varilla con ranuras 70x70 mm

\*equipado con una pata inferior de acero

**BRAZO:** varilla con ranuras 74x74 mm

**VARILLAS de cierre rápido:** asta 36x18 mm

PIASTRE PER FISSAGGIO  
FIXING PLATES  
PLAQUES DE FIXATION  
PLACA DE FIJACIÓN  
BEFESTIGUNGSPLETTEN



## Regenschirm mit festem Arm

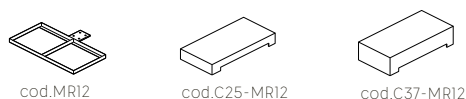
**STANGE:** Stange mit Rillen 70x70 mm

\*mit Rotationsvorrichtung ausgestattet

**ARM FÜR HEADER:** Rohrförmig mit Rillen 74x74 mm

**STICKS-Schnellspanner:** Stab 30x18 mm

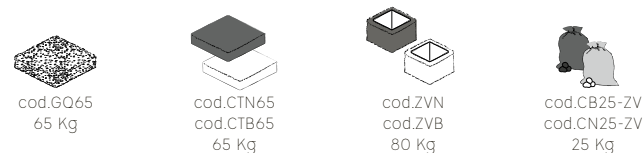
BASI / BASES / SOCLE / BASES / SOCKEL



Base non compresa nel prodotto  
Base not included in the product  
Base non incluse dans le produit.  
Base no incluida.

Basis nicht im Produkt enthalten.

ZAVORRE E ACCESSORI  
BALLASTS AND ACCESSORIES  
BALLASTS ET ACCESSOIRES  
LASTRES Y ACCESORIOS  
VORSCHALTGERÄTE UND ZUBEHÖR



# DE LUXE

## Wood



La struttura è realizzata in legno verniciato per esterni con palo in essenza di toulipier lamellare decorato con scanalature, stecche a sgancio rapido in essenza di toulipier e collare, corona e puntale in essenza di ontano. I bracci in alluminio decorato con scanalature e i particolari in acciaio sono verniciati a polveri. Il meccanismo di apertura/chiusura con arganello a manovella e carrucole per lo scorrimento è dotato di fune in treccia d'acciaio per uso nautico.



The structure is made of painted wood for outdoor use with a pole in laminated toulipier essence decorated with grooves, quick release slats in toulipier essence and collar, crown and tip in alder essence. The aluminum arms decorated with grooves and the steel details are powder coated. The opening/closing mechanism with crank winch and pulleys for sliding is equipped with steel braided rope for nautical use.



La estructura es de madera barnizada para exterior con mástil de esencia de toulipier laminar decorado con ranuras, lamas de liberación rápida de esencia de toulipier y cuello, corona y remate de esencia de aliso. Los brazos de aluminio decorados con ranuras y los detalles de acero están recubiertos de pintura en polvo. El mecanismo de apertura/cierre con torno de manivela y poleas para el deslizamiento está equipado con una cuerda trenzada de acero para uso náutico.



La structure est en bois peint pour usage extérieur avec un mât en essence de toulipier lamellé décoré de rainures, des lattes à dégageage rapide en essence de toulipier et un collier, une couronne et une pointe en essence d'aulne. Les bras en aluminium décorés de rainures et les détails en acier sont thermo-laqués. Le mécanisme d'ouverture/fermeture avec treuil à manivelle et poulies pour coulisser est équipé de corde tressée en acier pour usage nautique.



Die Struktur besteht aus lackiertem Holz für den Außenbereich mit einer Stange aus laminiertem Toulipier-Essenz, verziert mit Rillen, Schnellverschlusslatten aus Toulipier-Essenz und Kragen, Krone und Spitze aus Erlen-Essenz. Die mit Rillen verzierten Aluminiumarme und die Stahlteile sind pulverbeschichtet. Der Öffnungs-/Schließmechanismus mit Kurbelwinde und Riemenscheiben zum Schieben ist mit einem geflochtenen Stahlseil für den nautischen Einsatz ausgestattet.

DE LUXE Wood



# DE LUXE Wood

## Struttura a braccio fisso

**PALO:** verga con scanalature 92x92 mm

\*dotato di dispositivo di rotazione

**BRACCIO PER TESTATA:** tubolare con

scanalature 92x92 mm

**STECHE sgancio rapido:** verga

36x18 mm

## Fixed arm umbrella

**POLE:** rod with grooves 92x92 mm

\*equipped with rotation device

**ARM FOR HEADER:** tubular with grooves

92x92 mm

**STICKS quick release:** rod 36x18 mm

## Parasol à bras fixe

**PÔLE :** tige avec rainures 92x92 mm

\*équipé d'un dispositif de rotation

**BRAS DE TÊTE :** tige avec rainures

92x92 mm

**Nervures à dégagement rapide :** tige

36x18 mm

## Estructura de brazo fijo

**POSTE:** varilla con ranuras 92x92 mm

\*equipado con una pata inferior de acero

**BRAZO:** varilla con ranuras 92x92 mm

**VARILLAS de cierre rápido:** asta 36x18 mm

## Regenschirm mit festem Arm

**STANGE:** Stange mit Rillen 92x92 mm

\*mit Rotationsvorrichtung ausgestattet

**ARM FÜR HEADER:** Rohrförmig mit

Rillen 92x92 mm

**STICKS-Schnellspanner:** Stab 36x18 mm

Base non compresa nel prodotto

Base not included in the product


Base non incluse dans le produit.

Base no incluída.

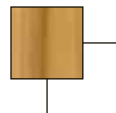
Basis nicht im Produkt enthalten.

VERNICIATURA A POLVERE / POWDER COATING / REVETEMENT EN POUDRE / PINTURA / PULVERBESCHICHTUNG

STANDARD  
brown  
+ micaceo



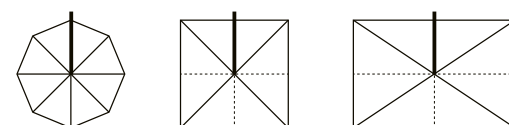
natural  
+ RAL9010



GAMMA TESSUTI A PAGINA 199 / FABRICS RANGE ON PAGE 199 / GAMME DE TISSUS PAGE 199 /  
GAMA DE TEJIDOS EN LA PÁGINA 199 / STOFFLINIEN AUF SEITE 199

cm	S	A	B	*	C	D	KG
300x300	8	85	251	28	307	/	260
400x400	8	57	281	29	363	/	390
300x400	8	60	249	28	327	/	390

NB: misure approssimative / mesures approximatives / mesures approximatives / medidas aproximativa / misst Näherungswerte



PIASTRE PER FISSAGGIO  
FIXING PLATES  
PLAQUES DE FIXATION  
PLACA DE FIJACION  
BEFESTIGUNGSPLETTEN



cod.BGF-E

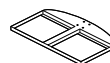


cod.BGF



cod.MZ50-XG

BASI / BASES / SOCLÉS /  
BASES / SOCKET



cod.MR18



cod.C25-MR18  
cod.C37-MR18



cod.GQ65  
65 Kg



cod.CTN65  
cod.CTB65  
65 Kg



cod.ZVN  
cod.ZVB  
80 Kg



cod.CB25-ZV  
cod.CN25-ZV  
25 Kg





# DE LUXE Wood EXTRA



Le strutture sono realizzate in legno verniciato per esterni con palo in essenza di toulipier lamellare decorato con scanalature, stecche a sgancio rapido in essenza di toulipier e collare, corona e puntale in essenza di ontano. I bracci in alluminio decorato con scanalature e i particolari in acciaio sono verniciati a polveri. Possono avere dimensioni maggiorate oppure comporsi di più coperture in un corpo unico; palo centrale nella versione a due coperture "BIFOGLIO T", palo laterale nella versione due coperture "BIFOGLIO V" e a palo centrale nella versione a quattro coperture "QUADRIFOGLIO".



The structures are made of painted wood for outdoor use with a pole in laminated toulipier essence decorated with grooves, quick release slats in toulipier essence and collar, crown and tip in alder essence. The aluminum arms decorated with grooves and the steel details are powder coated. They can have larger dimensions or consist of multiple covers in a single body; central pole in the two-cover version "BIFOGLIO T", lateral pole in the two-cover version "BIFOGLIO V" and central pole in the four-cover version "QUADRIFOGLIO".



Las estructuras son de madera barnizada para exterior con mástil de esencia de toulipán laminar decorado con ranuras, lamas de liberación rápida de esencia de toulipán y cuello, corona y remate de esencia de aliso. Los brazos de aluminio decorados con ranuras y los detalles de acero están recubiertos de pintura en polvo. Pueden ser más grandes o estar compuestas por varias cubiertas en un solo cuerpo; mástil central en la versión de dos cubiertas "BIFOGLIO T", mástil lateral en la versión de dos cubiertas "BIFOGLIO V" y mástil central en la versión de cuatro cubiertas "QUADRIFOGLIO".



Les structures sont réalisées en bois peint pour usage extérieur avec un mât en essence de toulipier lamellé décoré de rainures, des lattes à dégagement rapide en essence de toulipier et un collier, une couronne et une pointe en essence d'aulne. Les bras en aluminium décorés de rainures et les détails en acier sont thermolaqués. Ils peuvent avoir des dimensions plus grandes ou être constitués de plusieurs couvercles en un seul corps ; poteau central dans la version à deux couvercles "BIFOGLIO T", poteau latéral dans la version à deux couvercles "BIFOGLIO V" et poteau central dans la version à quatre couvercles "QUADRIFOGLIO".



Die Strukturen bestehen aus lackiertem Holz für den Außenbereich mit einer Stange aus laminiertem Toulipier-Essenz, verziert mit Rillen, Schnellverschluss-Lamellen aus Toulipier-Essenz und Kragen, Krone und Spitze aus Erlen-Essenz. Die mit Rillen verzierten Aluminiumarme und die Stahldetails sind pulverbeschichtet. Sie können größere Abmessungen haben oder aus mehreren Abdeckungen in einem einzigen Körper bestehen; Mittelmast in der Version mit zwei Abdeckungen "BIFOGLIO T", seitlicher Mast in der Version mit zwei Abdeckungen "BIFOGLIO V" und Mittelmast in der Version mit vier Abdeckungen "QUADRIFOGLIO".



## DE LUXE Wood EXTRA

### Struttura a braccio fisso

**PALO:** verga con scanalature  
142x142 mm

**BRACCI PER TESTATA:** tubolare con  
scanalature 92x92 mm

**STECHE sgancio rapido:** verga  
36x18 mm

### Fixed arm umbrella

**POLE:** rod with grooves 142x142 mm

**ARM FOR HEADER:** tubular with grooves  
92x92 mm

**STICKS quick release:** rod 36x18 mm

### Parasol à bras fixe

**PÔLE :** tige avec rainures 142x142 mm

**BRAS DE TÊTE :** tige avec rainures  
92x92 mm

**Nervures à dégagement rapide :** tige  
36x18 mm

### Estructura de brazo fijo

**POSTE:** varilla con ranuras 142x142 mm

**BRAZO:** varilla con ranuras 92x92 mm

**VARILLAS de cierre rápido:** asta 36x18 mm

### Regenschirm mit festem Arm

**STANGE:** Stange mit Rillen 142x142 mm

**ARM FÜR HEADER:** Rohrförmig mit  
Rillen 92x92 mm

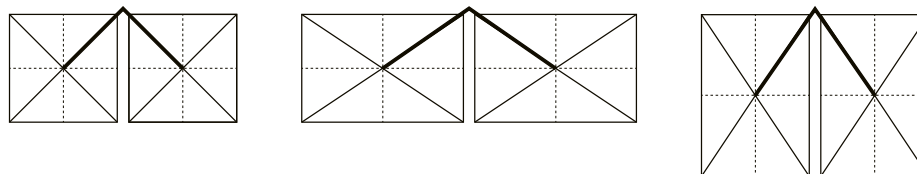
**STICKS-Schnellspanner:** Stab 36x18 mm

Base non compresa nel prodotto  
Base not included in the product  
Base non incluse dans le produit.  
Base no incluida.  
Basis nicht im Produkt enthalten.

## EXTRA BifoglioT

cm	S	A	B	*	C	D	KG
300x600	8 x 2	84	239	28	304	/	520
350x700	8 x 2	68	255	28	340	/	1040
400x800	8 x 2	62	267	29	360	/	1040
300x800	8 x 2	59	246	28	324	/	780
400x600	8 x 2	59	252	28	330	/	780

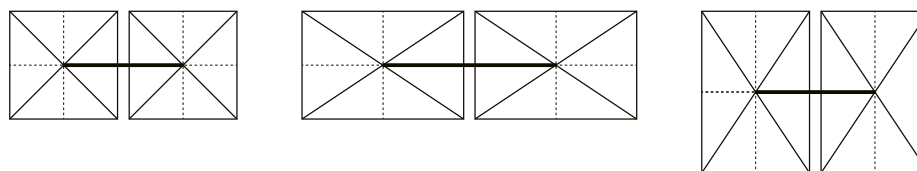
NB: misure approssimative / mesures approximatives / mesures approximatives / medidas aproximativa / misst Näherungswerte



## EXTRA BifoglioV

cm	S	A	B	*	C	D	KG
300x600	8 x 2	84	239	28	304	/	520
350x700	8 x 2	68	255	28	340	/	1040
400x800	8 x 2	62	267	29	360	/	1040
500x1000	8 x 2	53	366	36	503	/	1560
300x800	8 x 2	59	246	28	324	/	780
400x600	8 x 2	59	252	28	330	/	780

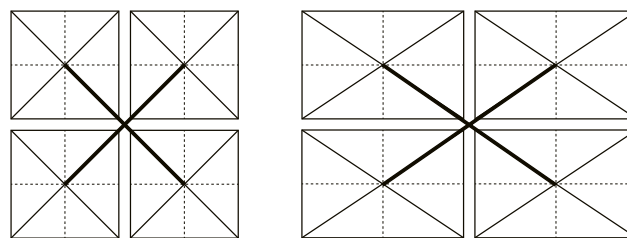
NB: misure approssimative / mesures approximatives / mesures approximatives / medidas aproximativa / misst Näherungswerte



## EXTRA Quadrifoglio

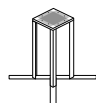
cm	S	A	B	*	C	D	KG
600x600	8 x 2	90	260	28	312	/	780
700x700	8 x 2	70	275	28	338	/	1040
800x800	8 x 2	70	290	29	372	/	1300
600x800	8 x 2	70	260	28	337	/	1300

NB: misure approssimative / mesures approximatives / mesures approximatives / medidas aproximativa / misst Näherungswerte

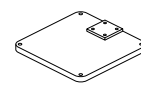




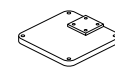
PIASTRE PER FISSAGGIO  
FIXING PLATES  
PLAQUES DE FIXATION  
PLACA DE FIJACIÓN  
BEFESTIGUNGSPLATTEN



cod.BGFT09



cod.MZI002R-XG

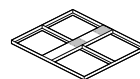


cod.MZ752R-XG

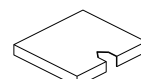


cod.MZ502R-XG

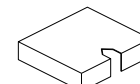
BASI / BASES / SOCLES /  
BASES / SOCKEL



cod.MQ29



cod.CV25-MQ29



cod.CV37-MQ29

ZAVORRE E ACCESSORI  
BALLASTS AND ACCESSORIES  
BALLASTS ET ACCESSOIRES  
LASTRES Y ACCESORIOS  
VORSCHALTGERÄTE UND ZUBEHÖR



cod.GQ65  
65 kg



cod.CTN65  
cod.CTB65  
65 kg



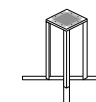
cod.ZVN  
cod.ZVB  
80 Kg



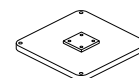
cod.CB25-ZV  
cod.CN25-ZV  
25 Kg



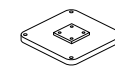
PIASTRE PER FISSAGGIO  
FIXING PLATES  
PLAQUES DE FIXATION  
PLACA DE FIJACIÓN  
BEFESTIGUNGSPLATTEN



cod.BGFT09



cod.MZI002R-XG

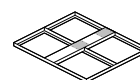


cod.MZ752R-XG

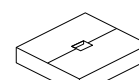


cod.MZ502R-XG

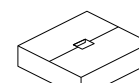
BASI / BASES / SOCLES /  
BASES / SOCKEL



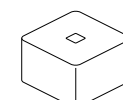
cod.MQ29



cod.DCC25-MQ29



cod.CC37-MQ29



wood cod.TAVL29  
glass cod.TAVV29

ZAVORRE E ACCESSORI  
BALLASTS AND ACCESSORIES  
BALLASTS ET ACCESSOIRES  
LASTRES Y ACCESORIOS  
VORSCHALTGERÄTE UND ZUBEHÖR



cod.GQ65  
65 kg



cod.CTN65  
cod.CTB65  
65 kg



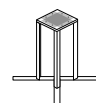
cod.ZVN  
cod.ZVB  
80 Kg



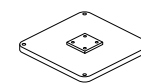
cod.CB25-ZV  
cod.CN25-ZV  
25 Kg



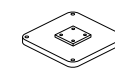
PIASTRE PER FISSAGGIO  
FIXING PLATES  
PLAQUES DE FIXATION  
PLACA DE FIJACIÓN  
BEFESTIGUNGSPLATTEN



cod.BGFT09



cod.MZI002R-XG

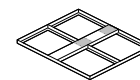


cod.MZ752R-XG

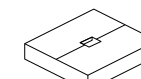


cod.MZ502R-XG

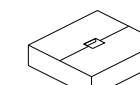
BASI / BASES / SOCLES /  
BASES / SOCKEL



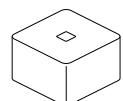
cod.MQ29



cod.DCC25-MQ29



cod.CC37-MQ29



wood cod.TAVL29  
glass cod.TAVV29

ZAVORRE E ACCESSORI  
BALLASTS AND ACCESSORIES  
BALLASTS ET ACCESSOIRES  
LASTRES Y ACCESORIOS  
VORSCHALTGERÄTE UND ZUBEHÖR



cod.GQ65  
65 kg



cod.CTN65  
cod.CTB65  
65 kg



cod.ZVN  
cod.ZVB  
80 Kg



cod.CB25-ZV  
cod.CN25-ZV  
25 Kg





tende ombreggianti



shading curtains



rideaux d'ombrage



cortinas de sombreado



Beschattungsvorhänge

# Ombrellone GIANO



Le strutture sono dotate di coppia di tende a bracci speculari e realizzate in metallo verniciato a polveri con palo e trave superiore in alluminio decorato con scanalature, gambone, innesti e particolari vari in acciaio, tettuccio in alluminio.

I kit di tende comprende di serie i motori radio dotati di telecomando e il sensore vento.

Sono disponibili diverse dimensioni di copertura all'interno degli step indicati.



The structures are equipped with a pair of awnings with mirrored arms and made of powder-coated metal with a pole and upper beam in aluminum decorated with grooves, leg, joints and various details in steel, and an aluminum roof. The awning kits include radio motors equipped with remote control and wind sensor as standard.

Different coverage sizes are available within the steps indicated.



Las estructuras están equipadas con un par de toldos con brazos espejados y realizados en metal pintado en polvo con poste y viga superior de aluminio decorados con ranuras, patas, juntas y diversos detalles en acero, y un techo de aluminio.

Los kits de toldos incluyen de serie motores radioeléctricos equipados con mando a distancia y sensor de viento.

Hay diferentes tamaños de cobertura disponibles dentro de los pasos indicados.



Les structures sont équipées d'une paire de stores à bras miroir et réalisés en métal thermolaqué avec un poteau et une poutre supérieure en aluminium décorés de rainures, pieds, articulations et divers détails en acier, et un toit en aluminium.

Les kits de stores comprennent des moteurs radio équipés en standard d'une télécommande et d'un capteur de vent.

Différentes tailles de couverture sont disponibles selon les étapes indiquées.



Die Strukturen sind mit einem Paar Markisen mit verspiegelten Armen aus pulverbeschichtetem Metall mit einer Stange und einem oberen Balken aus Aluminium ausgestattet, die mit Rillen, Beinen, Verbindungen und verschiedenen Details aus Stahl verziert sind, sowie einem Aluminiumdach.

Zu den Markisen-Bausätzen gehören standardmäßig Funkmotoren mit Fernbedienung und Windsensor.

Innerhalb der angegebenen Schritte sind verschiedene Abdeckungsgrößen verfügbar.





Ombrellone GIANO



# Ombrellone GIANO

## Struttura a palo centrale

**PALO:** tubolare con scanalature  
142x142 mm

**TRAVE:** tubolare con scanalature 142x142  
mm

## Central pole umbrella

**POLE:** tubular with grooves 142x142 mm

**BEAM:** tubular with grooves 142x142 mm

## Parasols à mât central

**PÔLE :** tubulaire avec rainures  
142x142 mm

**POUTRE :** tubulaire avec rainures  
142x142 mm

## Estructura del poste central

**POSTE:** tubular con ranuras 142x142mm

**VIGA:** tubular con ranuras 142x142 mm

## Schirm mit zentraler Stange

**STANGE:** Rohr mit Rillen 142x142 mm

**TRÄGER:** Rohr mit Rillen 142x142 mm

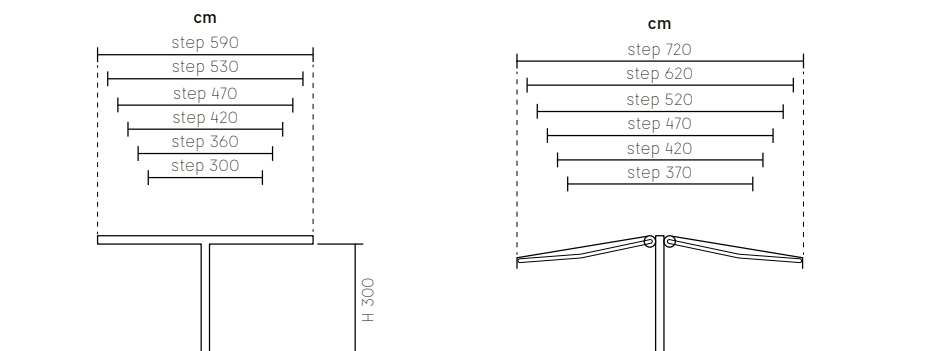
Base non compresa nel prodotto  
Base not included in the product  
Base non incluse dans le produit.  
Base no incluída.  
Basis nicht im Produkt enthalten.

VERNICIATURA A POLVERE / POWDER COATING / REVETEMENT EN POUDRE / PINTURA / PULVERBESCHICHTUNG

STANDARD  
micaceo RAL9010

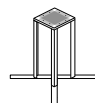


GAMMA TESSUTI A PAGINA 199 / FABRICS RANGE ON PAGE 199 / GAMME DE TISSUS PAGE 199 /  
GAMA DE TEJIDOS EN LA PÁGINA 199 / STOFFLINIEN AUF SEITE 199

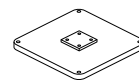


NB: misure approssimative / mesures approximatives / mesures approximatives / medidas aproximativa / misst Näherungswerte

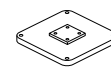
PIASTRE PER FISSAGGIO  
FIXING PLATES  
PLAQUES DE FIXATION  
PLACA DE FIJACIÓN  
BEFESTIGUNGSPLETTEN



cod.BGFT09



cod.MZI002R-XG

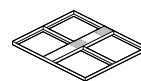


cod.MZ752R-XG

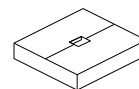


cod.MZ502R-XG

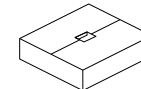
BASI / BASES / SOCLE /  
BASES / SOCKEL



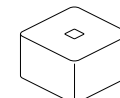
cod.MQ29



cod.DCC25-MQ29



cod.CC37-MQ29



wood cod.TAVL29  
glass cod.TAV29

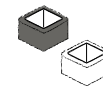
ZAVORRE E ACCESSORI  
BALLASTS AND ACCESSORIES  
BALLASTS ET ACCESSOIRES  
LASTRES Y ACCESORIOS  
VORSCHALTGERÄTE UND ZUBEHÖR



cod.GQ65  
65 Kg



cod.CTN65  
cod.CTB65  
65 Kg



cod.ZVN  
cod.ZVB  
80 Kg



cod.CB25-ZV  
cod.CN25-ZV  
25 Kg

# Ombrellone ICON



Le strutture sono dotate di coppia di tende a bracci speculari dotate di cassonetto e realizzate in metallo verniciato a polveri con palo e trave superiore in alluminio decorato con scanalature, gambone, innesti e particolari vari in acciaio, tettuccio in alluminio.

I kit di tende comprende di serie i motori radio dotati di telecomando, il sensore vento e l'illuminazione LED sui bracci.

Sono disponibili diverse dimensioni di copertura all'interno degli step indicati.



The structures are equipped with a pair of mirrored arm awnings equipped with a box and made of powder-coated metal with an aluminum pole and upper beam decorated with grooves, leg, joints and various details in steel, and an aluminum roof.

The awning kits include radio motors equipped with remote control, wind sensor and LED lighting on the arms as standard.

Different coverage sizes are available within the steps indicated.



Les structures sont équipées d'une paire de stores à bras miroir équipés d'un caisson et réalisés en métal thermolaqué avec un poteau et une poutre supérieure en aluminium décorés de rainures, pied, joints et divers détails en acier, et un toit en aluminium.

Les kits de stores comprennent en standard des moteurs radio équipés d'une télécommande, d'un capteur de vent et d'un éclairage LED sur les bras.

Différentes tailles de couverture sont disponibles selon les étapes indiquées.



Las estructuras están equipadas con un par de toldos con brazos espejados dotados de cofre y fabricados en metal pintado con polvos con poste y viga superior de aluminio decorados con ranuras, patas, juntas y diversos detalles en acero, y un techo de aluminio.

Los kits de toldo incluyen de serie motores radioeléctricos equipados con mando a distancia, sensor de viento e iluminación LED en los brazos. Hay diferentes tamaños de cobertura disponibles dentro de los pasos indicados.



Die Strukturen sind mit einem Paar Spiegelarmmarkisen ausgestattet, die mit einem Kasten ausgestattet sind und aus pulverbeschichtetem Metall mit einer Aluminiumstange und einem Oberbalken bestehen, die mit Rillen, Beinen, Verbindungen und verschiedenen Details aus Stahl verziert sind, sowie einem Aluminiumdach. Zu den Markisen-Bausätzen gehören standardmäßig Funkmotoren mit Fernbedienung, Windsensor und LED-Beleuchtung an den Armen.



Ombrellone ICON



# Ombrellone ICON

## Struttura a palo centrale

**PALO:** tubolare con scanalature  
142x142 mm

**TRAVE:** tubolare con scanalature 142x142  
mm

## Central pole umbrella

**POLE:** tubular with grooves 142x142 mm

**BEAM:** tubular with grooves 142x142 mm

## Parasols à mât central

**PÔLE :** tubulaire avec rainures  
142x142 mm

**POUTRE :** tubulaire avec rainures  
142x142 mm

## Estructura del poste central

**POSTE:** tubular con ranuras 142x142mm

**VIGA:** tubular con ranuras 142x142 mm

## Schirm mit zentraler Stange

**STANGE:** Rohr mit Rillen 142x142 mm

**TRÄGER:** Rohr mit Rillen 142x142 mm

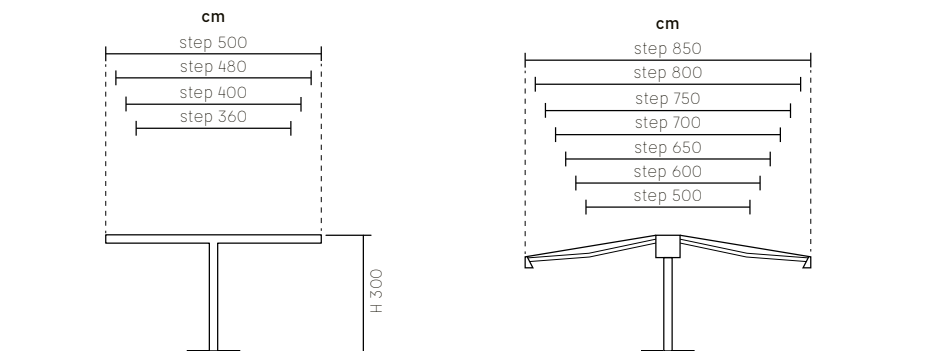
Base non compresa nel prodotto  
Base not included in the product  
Base non incluse dans le produit.  
Base no incluida.  
Basis nicht im Produkt enthalten.

VERNICIATURA A POLVERE / POWDER COATING / REVETEMENT EN POUDRE / PINTURA / PULVERBESCHICHTUNG

STANDARD  
micaceo RAL9010

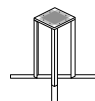


GAMMA TESSUTI A PAGINA 199 / FABRICS RANGE ON PAGE 199 / GAMME DE TISSUS PAGE 199 /  
GAMA DE TEJIDOS EN LA PÁGINA 199 / STOFFLINIEN AUF SEITE 199

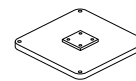


NB: misure approssimative / mesures approximatives / mesures approximatives / medidas aproximativa / misst Näherungswerte

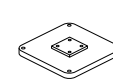
PIASTRE PER FISSAGGIO  
FIXING PLATES  
PLAQUES DE FIXATION  
PLACA DE FIJACIÓN  
BEFESTIGUNGSPLETTEN



cod.BGFT09



cod.MZI002R-XG

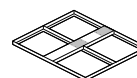


cod.MZ752R-XG

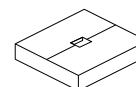


cod.MZ502R-XG

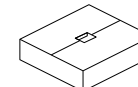
BASI / BASES / SOCLÉS /  
BASES / SOCKEL



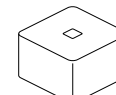
cod.MQ29



cod.DCC25-MQ29



cod.CC37-MQ29



wood cod.TAVL29  
glass cod.TAVV29

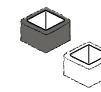
ZAVORRE E ACCESSORI  
BALLASTS AND ACCESSORIES  
BALLASTS ET ACCESSOIRES  
LASTRES Y ACCESORIOS  
VORSCHALTGERÄTE UND ZUBEHÖR



cod.GQ65  
65 Kg



cod.CTN65  
cod.CTB65  
65 Kg



cod.ZVN  
cod.ZVB  
80 Kg



cod.CB25-ZV  
cod.CN25-ZV  
25 Kg

# OASI Vela



Gamma di vele realizzabili in svariate forme e dimensioni, dotate di tiranti rinforzati dotati di anello di ancoraggio in acciaio zincato. Possono essere ancorate a parete o usufruire di più modelli di paleria dotati di regolazione delle altezze.

**GANCIO MURO:**

piastra 160x207 mm con golfare dotato di carrucola per lo scorrimento della fune in treccia 100% poliestere, moschettone in acciaio inox e rocchetto tensionatore.

**PALO BREAK:**

tubolare Ø50 mm con 5 posizioni per regolazione altezza vela, carrucola per lo scorrimento della fune in treccia 100% poliestere, moschettone in acciaio inox, rocchetto tensionatore e base di fissaggio.

**PALO RELAX:**

tubolare ovale 80x150 mm con piastra di fissaggio, meccanismo scorrevole per regolazione altezza vela, arganello a manovella per lo scorrimento della fune in treccia d'acciaio per uso nautico, moschettone in acciaio inox.



Range of sails that can be produced in various shapes and sizes, equipped with reinforced tie-rods fitted with galvanized steel anchor rings. They can be anchored to the wall or take advantage of multiple poles with height adjustment.

**HOOK WALL:**

plate 160x207 mm with eyebolt equipped with pulley for sliding the rope in 100% polyester braid, stainless steel carabiner and tensioning spool.

**PALO BREAK:**


tubular Ø50 mm with 5 positions for sail height adjustment, pulley for rope sliding in 100% polyester braid, stainless steel carabiner, tensioning spool and fixing base.

**RELAXATION POLE:**

80x150 mm oval tubular with fixing plate, sliding mechanism for sail height adjustment, crank winch for sliding the braided steel rope for nautical use, stainless steel carabiner.





 Gamme de voiles pouvant être réalisées sous différentes formes et tailles, équipées de tirants renforcés avec anneau d'ancrage en acier galvanisé.

Ils peuvent être ancrés au mur ou utiliser des modèles à plusieurs poteaux équipés d'un réglage en hauteur.

**CROCHET MURAL :**

Plaque de 160x207 mm avec boulon à œil équipé d'une poulie pour faire glisser la corde tressée 100% polyester, mousqueton en acier inoxydable et bobine de tension.

**RUPTURE DE PÔLE :**

Tubulaire Ø50 mm avec 5 positions de réglage de la hauteur de voile, poulie de coulissement de la corde tressée 100% polyester, mousqueton en inox, bobine de tension et embase de fixation.

**PÔLE DETENTE :**

Tube ovale 80x150 mm avec plaque de fixation, mécanisme coulissant pour régler la hauteur de voile, treuil à manivelle pour faire glisser la corde tressée en acier pour usage nautique, mousqueton en acier inoxydable.



Gama de velas que se pueden fabricar en varias formas y tamaños, equipadas con tirantes reforzados con anilla de anclaje de acero galvanizado.

Se pueden anclar a la pared o utilizar modelos de postes múltiples equipados con ajuste de altura.

**GANCHO DE PARED:**

Placa de 160x207 mm con cáncamo equipada con polea para el deslizamiento de la cuerda trenzada 100% poliéster, mosquetón de acero inoxidable y carrete tensor.

**ROTURA DE POLO:**

Tubular de Ø50 mm con 5 posiciones para regulación de altura de vela, polea para deslizamiento de cuerda trenzada 100% poliéster, mosquetón de acero inoxidable, carrete tensor y base de fijación.

**POLO DE RELAJACIÓN:**

Tubo ovalado de 80x150 mm con placa de fijación, mecanismo deslizante para regular la altura de la vela, torno de manivela para deslizar la cuerda trenzada de acero para uso náutico, mosquetón de acero inoxidable.



Eine Reihe von Segeln, die in verschiedenen Formen und Größen hergestellt werden können und mit verstärkten Zugstangen ausgestattet sind, die mit Ankerringen aus verzinktem Stahl ausgestattet sind.

Sie können an der Wand verankert werden oder mehrere Stangen mit Höhenverstellung nutzen.

**HAKENWAND:**

Platte 160x207 mm mit Ringschraube, ausgestattet mit Umlenkrolle zum Schieben des Seils aus 100 % Polyestergeflecht, Karabiner aus Edelstahl und Spannpule.

**PALO-PAUSE:**

Rohr Ø50 mm mit 5 Positionen zur Segelhöhenverstellung, Rolle zum Gleiten des Seils aus 100 % Polyestergeflecht, Karabiner aus Edelstahl, Spannpule und Befestigungsbasis.

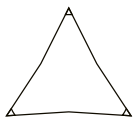


**ENTSPANNUNGSSTANGE:**

Ovalrohr 80x150 mm mit Befestigungsplatte, Schiebemechanismus zur Segelhöhenverstellung, Kurbelwinde zum Schieben des geflochtenen Stahlseils für den nautischen Einsatz, Karabiner aus Edelstahl



# OASI Vela

## FORME MODELLI/MODELS FORMS

	TRIANGOLI	QUADRATI	RETTANGOLI
	300	300x300	200x300
	350	350x350	300x400
	400	400x400	400x500
	450	450x450	450x550
	500	500x500	400x600
	550	600x600	500x600
	600	700x700	500x700
	700		

## VERNICIATURA A POLVERE / POWDER COATING / REVETEMENT EN POUVRE / PINTURA / PULVERBESCHICHTUNG

STANDARD  
micaceo



RAL9010



TEXTURED  
brown



white



SPECIAL  
corten



bronze



RAL  
custom



GAMMA TESSUTI A PAGINA 199 / FABRICS RANGE ON PAGE 199 / GAMME DE TISSUS PAGE 199 /  
GAMA DE TEJIDOS EN LA PÁGINA 199 / STOFFLINIEN AUF SEITE 199



GANCIO MURO



PALO BREAK



PALO RELAX

PIASTRE PER FISSAGGIO  
FIXING PLATES  
PLAQUES DE FIXATION  
PLACA DE FIJACION  
BEFESTIGUNGSPLETTEN



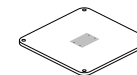
cod.BB-XP70



cod.BGF-BB



cod.BGF-E



cod.MZ100-XG

BASI / BASES / SOCLES /  
BASES / SOCKEL




cod.MZ50-XG



cod.MZ30

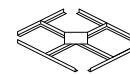
ZAVORRE E ACCESSORI  
BALLASTS AND ACCESSORIES  
BALLASTS ET ACCESSOIRES  
LASTRES Y ACCESORIOS  
VORSCHALTGERÄTE UND ZUBEHÖR



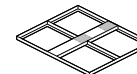
cod.GR75-60  
75 Kg



cod.GR75-F12  
65 Kg



cod.MQ14



cod.MQ27



cod.GQ-ED  
16 Kg



cod.GQ65  
65 Kg



cod.CTN65  
cod.CTB65  
65 Kg



cod.ZVN  
cod.ZVB  
80 Kg



cod.CB25-ZV  
cod.CN25-ZV  
25 Kg

Base non compresa nel  
prodotto  
Base not included in the  
product  
Base non incluse dans le  
produit.  
Base no incluida.  
Basis nicht im Produkt  
enthalten.



dehor

pedane / footboards / plateformes / plataformas / trittbretter

chiusure perimetrali / perimeter closures / fermetures de périmètres  
/ cierres perimetrales / Perimetersperren

soluzioni autoportanti / self-supporting solutions / solutions autoportantes  
/ soluciones autoportantes / selbsttragende Lösungen

# PEDANE FOOTBOARDS PLATEFORMES PLATAFORMAS TRITTBRETTETTER



## TELAI IN ACCIAIO E RIVESTIMENTI IN DOGHE

Pedane strutturate in telai modulari in tubolare d'acciaio con interasse di posa adeguato alla tipologia di doge e dotate di piedini per il livellamento.

### Step di regolazione dislivello con TUBOLARE di sezione 30x30 mm:

PIEDINO H.95 = 45 mm / PIEDINO H.125: 75 mm / PIEDINO H.250 = 200 mm

### Step di regolazione dislivello con TUBOLARE di sezione 40x40 mm:

PIEDINO H.155 = 104 mm / PIEDINO H.125: 199 mm / PIEDINO H.400 = 349 mm

### RIVESTIMENTO in doghe di angelim amargoso in tinta naturale:

lunghezze disponibili 3000/4000/4700x90 x H19 mm (lato liscio e un lato antiscivolo). Montaggio con viti su telaio e fughe da 5 mm.

### RIVESTIMENTO in WPC Classic o incapsulato:

lunghezze disponibili 2200x135/165 x H23 mm (lato liscio e un lato antiscivolo). Montaggio con clips su telaio e fughe da 5 mm.



## STEEL FRAMES AND CLADDING IN SLATS

Platforms structured in modular tubular steel frames with installation spacing suitable for the type of stave and equipped with levelling feet.

### Height adjustment step with TUBULAR with 30x30 mm section:

FOOT H.95 = 45 mm / FOOT H.125: 75 mm / FOOT H.250 = 200 mm

### Height adjustment step with TUBULAR with 40x40 mm section:

FOOT H.155 = 104 mm / FOOT H.125: 199 mm / FOOT H.400 = 349 mm

### COVERING in natural-coloured angelim staves:

available lengths 3000/4000/4700x90 x H19 mm (smooth side and one non-slip side). Assembly with screws on the frame and 5 mm joints.

### COVERING in brown or gray WPC:

available lengths 2200x135/165 x H23 mm (one smooth side and one non-slip side). Assembly with clips on the frame and 5 mm joints.



## MARCOS DE ACERO Y CUBIERTAS DE DUELAS

Plataformas estructuradas en marcos tubulares modulares de acero con distancia entre ejes de instalación adaptada al tipo de duela y equipadas con pies niveladores.

### **Peldaños de nivelación de sección 30x30 mm TUBULAR:**

PIE H.95 = 45 mm / PIE H.125: 75 mm / PIE H.250 = 200 mm

### **Peldaño de regulación de altura con sección TUBULAR 40x40 mm:**

PLACA PIE H.155 = 104 mm / PLACA PIE H.125: 199 mm / PLACA PIE H.400 = 349 mm

### **REVESTIMIENTO en duelas de amargoso angelim en color natural:**

longitudes disponibles 3000/4000/4700x90 x H19 mm (lado liso y un lado antideslizante). Instalación con tornillos en el marco y juntas de 5 mm.

### **Revestimiento en WPC marrón o gris:**

longitudes disponibles 2200x135/165 x H23 mm (lado liso y un lado antideslizante). Montaje con clips en el marco y juntas de 5 mm.



## CADRES EN ACIER ET REVÊTEMENTS DE LATTES

Plateformes structurées en cadres tubulaires modulaires en acier avec centres d'installation adaptés au type de planche et équipées de pieds pour le nivellement.

### **Étape de réglage de la différence de niveau avec section 30x30 mm TUBE :**

PIED H.95 = 45 mm / PIED H.125 : 75 mm / PIED H.250 = 200 mm

### **Étape de réglage de la différence de niveau avec section 40x40 mm TUBE :**

PIED H.155 = 104 mm / PIED H.125 : 199 mm / PIED H.400 = 349 mm

### **REVÊTEMENT en lattes angelim amargoso de couleur naturelle :**

longueurs disponibles 3000/4000/4700x90 x H19 mm (côté lisse et un côté antidérapant). Montage par vis sur le châssis et joints de 5 mm.

### **REVÊTEMENT en WPC marron ou gris :**

longueurs disponibles 2200x135/165 x H23 mm (côté lisse et un côté antidérapant). Montage par clips sur le châssis et joints de 5 mm.



## STAHLRAHMEN UND VERKLEIDUNG AUS LAMELLEN

Plattformen, aufgebaut aus modularen Stahlrohrrahmen mit für den Daubentyp geeigneten Installationsabständen und ausgestattet mit Nivellierfüßen.

### **Höhenverstellungsstufe mit ROHR mit 30x30 mm Querschnitt:**

FUSS H.95 = 45 mm / FUSS H.125: 75 mm / FUSS H.250 = 200 mm

### **Höhenverstellungsstufe mit ROHR mit 40x40 mm Querschnitt:**

FUSS H.155 = 104 mm / FUSS H.125: 199 mm / FUSS H.400 = 349 mm

### **BESCHICHTUNG mit naturfarbenen Angelim-Stäben:**

Verfügbare Längen 3000/4000/4700 x 90 x H19 mm (glatte Seite und eine rutschfeste Seite). Montage mit Schrauben am Rahmen und 5-mm-Verbindungen.

### **BEKLEIDUNG in braunem oder grauem WPC:**

**Verfügbare Längen:** 2200x135/165 x H23 mm (eine glatte Seite und eine rutschfeste Seite). Montage mit Clips am Rahmen und 5-mm-Verbindungen.





# PEDANE / FOOTBOARDS / PLATEFORMES / PLATAFORMAS / TRITTBRETTETTER

## SISTEMA A DOGHE / SLATTED SYSTEM / SOL STRATIPIÉ / LATTENSYSTEM / SISTEMA SLATTED

viteria/clips comprese, fughe da 5 mm, eventuali trattamenti di manutenzione a parte  
screws/clips included, 5 mm gaps, any maintenance treatments separately  
vis/clips inclus, joints de 5 mm, éventuels traitements d'entretien séparément  
Schrauben/Clips im Lieferumfang enthalten, 5 mm Abstand, eventuelle Wartungsarbeiten separat  
incluidos tornillos/clips, juntas de 5 mm, cualquier tratamiento de mantenimiento por separado



**ANGELIM AMARGOSO:** sezione doga 19x90 mm / un lato antiscivolo  
**INTERASSE DI POSA:** ogni 50 cm

**ANGELIM AMARGOSO:** stave section 19x90 mm / one non-slip side  
**LAYING CENTER:** every 50 cm

**ANGELIM AMARGOSO :** section de lattes 19x90 mm / un côté antidérapant  
**DISTANCE D'INSTALLATION :** tous les 50 cm

**ANGELIM AMARGOSO:** Daubenquerschnitt 19x90 mm / eine rutschfeste Seite  
**VERLEGEMITTEL:** alle 50 cm

**ANGELIM AMARGOSO:** sección de tablón 19x90 mm / una cara antideslizante  
**INTERAXIS DE INSTALACIÓN:** cada 50 cm



**WPC CLASSIC:** sezione doga 23x165 mm / un lato antiscivolo  
**INTERASSE DI POSA:** ogni 35 cm

**WPC CLASSIC:** stave section 23x165 mm / one non-slip side  
**LAYING CENTER:** every 35 cm

**WPC CLASSIC :** section de lattes 23x165 mm / un côté antidérapant  
**DISTANCE D'INSTALLATION :** tous les 35 cm

**WPC CLASSIC:** Daubenquerschnitt 23x165 mm / eine rutschfeste Seite  
**VERLEGEMITTEL:** alle 35 cm

**WPC CLASSIC:** sección de lama 23x165 mm / un lado antideslizante  
**INTERAXIS DE INSTALACIÓN:** cada 35 cm



**WPC INCAPSULATO:** sezione doga 23x138 mm / un lato antiscivolo  
**INTERASSE DI POSA:** ogni 35 cm

**WPC INCAPSULATED:** stave section 23x138 mm / one non-slip side  
**LAYING CENTER:** every 35 cm

**WPC INCAPSULÉ:** section de lattes 23x138 mm / un côté antidérapant  
**DISTANCE D'INSTALLATION :** tous les 35 cm

**WPC INCAPSULATED :** Daubenquerschnitt 23x138 mm / eine rutschfeste Seite  
**VERLEGEMITTEL:** alle 35 cm

**WPC NCAPSULADO:** sección de lama 23x138 mm / un lado antideslizante  
**INTERAXIS DE INSTALACIÓN:** cada 35 cm

**RIFINITURA PERIMETRALE:** alluminio sp.2 mm x H50 o 100 mm

**PERIMETER FINISH:** aluminum thickness 2 mm x H50 o 100 mm

**FINITION DU PÉRIMÈTRE :** Aluminium épaisseur 2 mm x H50 ou 100 mm

**UMFASSENDE AUSFÜHRUNG:** Aluminiumstärke 2 mm x H50 x 100 mm

**ACABADO PERIMÉTRICO:** aluminio de 2 mm de espesor x H50 o 100 mm

micaceo RAL 9010




**RAMPA ANTISCIVOLO:** dimensionata in base alle richieste

**NON-SLIP RAMP:** scaled according to requests

**RAMPE ANTIDÉRAPANTE :** dimensionnée selon les demandes

**RUTSCHFESTE RAMPE:** je nach Bedarf skalierbar

**RAMPA ANTIDESLIZAMIENTO:** dimensionada en función de la demanda



# Chiusure perimetrali Perimeter closures Fermeture du périmètre Perimeter Closures Perimeterverschlüsse



## **GAMMA DI PARAPETTI E PARAVENTI**

La nostra gamma di parapetti e paraventi consente di realizzare chiusure perimetrali fissate a terra o su pedana oppure in appoggio a terra con staffe o fioriere dotate di piedini livellanti.

Le soluzioni con pannellature di protezione possono essere alternate tra pannelli in alluminio, vetro temperato, vetro stratificato e polycarbonato compatto, con possibilità di richiesta vetro opacizzato.

Il kit di installazione dei moduli viene sviluppato sulla traccia del perimetro richiesto.



## **RANGE OF RAILINGS AND WINDSCREENS**

Our range of parapets and windscreens allows you to create perimeter closures fixed to the ground or on a platform or standing on the ground with brackets or planters equipped with leveling feet.

The solutions with protective paneling can be alternated between panels in aluminium, tempered glass, stratified glass and compact polycarbonate, with the possibility of requesting opaque glass.

The module installation kit is developed on the track of the requested perimeter.



### GAMME DE PARAPETS ET PARAPETS

Notre gamme de parapets et parapets permet de réaliser des fermetures périmétriques fixées au sol ou sur plateforme ou reposant au sol avec des équerres ou des jardinières équipées de pieds niveleurs.

Les solutions avec panneaux de protection peuvent être alternées entre panneaux en aluminium, verre trempé, verre feuilleté et polycarbonate compact, avec la possibilité de demander du verre opaque.

Le kit d'installation du module est développé en fonction du périmètre requis.



### GAMA DE PARAPETOS Y PANTALLAS

Nuestra gama de parapetos y pantallas permite realizar cerramientos perimetrales fijados al suelo o sobre una plataforma o de pie el suelo con soportes o jardineras equipadas con pies niveladores. Las soluciones con paneles de protección pueden alternar paneles de aluminio vidrio templado, vidrio laminado laminado y policarbonato compacto, con posibilidad de vidrio opaco bajo pedido. El kit de instalación del módulo se desarrolla sobre el contorno del perímetro requerido.



### AUSWAHL AN GELÄNDERN UND WINDSCHUTZSCHEIBEN

Unser Sortiment an Brüstungen und Windschutzwänden ermöglicht Ihnen die Erstellung von Perimeterabschlüssen, die am Boden oder auf einer Plattform befestigt sind oder mit Konsolen oder Pflanzgefäßen, die mit Nivellierfüßen ausgestattet sind, auf dem Boden stehen.

Bei den Lösungen mit Schutzverkleidung kann zwischen Paneelen aus Aluminium, gehärtetem Glas, Schichtglas und kompaktem Polycarbonat abgewechselt werden, mit der Möglichkeit, undurchsichtiges Glas anzufordern.

Der Modulinstallationssatz wird auf der Schiene des gewünschten Umfangs entwickelt.



VERNICIATURA A POLVERE / POWDER COATING / REVETEMENT EN POUDRE / PINTURA / PULVERBESCHICHTUNG

STANDARD  
micaceo

RAL9010

TEXTURED  
brown

white

SPECIAL  
corten

bronze

RAL  
custom




PIEDINO PER FISSAGGIO A TERRA  
FOOT FOR FIXING TO THE GROUND  
PIED DE FIXATION AU SOL  
PIE PARA FIJACIÓN AL SUELO  
FUSS ZUR BEFESTIGUNG AM BODEN



PIEDINO PER FISSAGGIO A TERRA  
FOOT FOR FIXING TO THE GROUND  
PIED DE FIXATION AU SOL  
PIE PARA FIJACIÓN AL SUELO  
FUSS ZUR BEFESTIGUNG AM BODEN

# SLIM

mod. H100 cm



Telaio in tubolare di acciaio con tondino a croce dotato di coppia piedini di fissaggio a terra o staffe per appoggio.



Tubular steel frame with cross rod equipped with a pair of feet for fixing to the ground or support brackets.



Structure en tube d'acier avec traverse équipée d'une paire de pieds pour fixation au sol ou de supports.



Bastidor tubular de acero con varilla transversal equipada con un par de pies o soportes de fijación al suelo para su apoyo.





Stahlrohrrahmen mit Querstange, ausgestattet mit einem Paar Füßen zur Befestigung am Boden oder an Stützkonsolen.





# ETRURIA


mod. H100 cm




 Telaio in tubolare di acciaio con tubolare a croce dotato di coppia piedini di fissaggio a terra o staffe per appoggio.

 Tubular steel frame with cross tubular equipped with a pair of feet for fixing to the ground or support brackets.

 Structure en tube d'acier avec tube transversal équipé d'une paire de pieds pour la fixation au sol ou de supports pour le support.

 Bastidor tubular de acero con tubo transversal equipado con un par de pies o soportes de fijación al suelo para su apoyo.


 Stahlrohrrahmen mit Querrohr, ausgestattet mit einem Paar Füßen zur Befestigung am Boden oder an Stützwinkeln.





# FIRENZE


## mod. H110 cm




 Telaio in tubolare di alluminio con partitura pannelli dotato di coppia piedini di fissaggio a terra o staffe per appoggio.

 Tubular aluminum frame with panel partition equipped with a pair of feet for fixing to the ground or support brackets.

 Structure tubulaire en aluminium avec cloison en panneaux équipée d'une paire de pieds de fixation au sol ou d'équerres de support.

 Marco tubular de aluminio con paneles paneles equipados con un par de pies de fijación al suelo o soportes de apoyo.


 Aluminiumrohrrahmen mit Paneeltrennwand, ausgestattet mit einem Paar Füßen zur Befestigung am Boden oder an Stützwinkeln.





# UNICO


mod. H100 /  
H150 /  
H180 cm




 Telaio in tubolare di alluminio con pannello unico incorniciato dotato di coppia piedini di fissaggio a terra o staffe per appoggio.

 Tubular aluminum frame with single framed panel equipped with a pair of feet for fixing to the ground or support brackets.

 Cadre tubulaire en aluminium avec un seul panneau encadré équipé d'une paire de pieds de fixation au sol ou de supports.

 Marco tubular de aluminio con un solo panel enmarcado equipado con un par de pies o soportes de fijación al suelo para su apoyo.


 Aluminiumrohrrahmen mit einseitig gerahmter Platte, ausgestattet mit einem Paar Füßen zur Befestigung am Boden oder an Stützwinkeln.





# SMERALDO


mod. H150 /  
H180 cm




 Telaio in tubolare di alluminio con pannello superiore libero dotato di coppia piedini di fissaggio a terra o staffe per appoggio.

 Tubular aluminum frame with free upper panel equipped with a pair of feet for fixing to the ground or support brackets.

 Structure tubulaire en aluminium avec panneau supérieur libre équipé d'une paire de pieds de fixation au sol ou d'équerres de support.

 Armazón tubular de aluminio con panel superior libre equipado con un par de pies o soportes de fijación al suelo para su apoyo.


 Aluminiumrohrrahmen mit freier oberer Platte, ausgestattet mit einem Paar Füßen zur Befestigung am Boden oder an Stützwinkeln.








# RUBINO


mod. H150+20 /  
H180+20 cm

 Telaio in tubolare di alluminio con pannello superiore libero sagomato a forma di arco dotato di coppia piedini di fissaggio a terra o staffe per appoggio.

 Tubular aluminum frame with free arch-shaped upper panel equipped with a pair of feet for fixing to the ground or support brackets.

 Structure tubulaire en aluminium avec panneau supérieur en forme d'arc libre équipé d'une paire de pieds de fixation au sol ou d'équerres de support.

 Armazón tubular de aluminio con panel superior en forma de arco libre equipado con un par de pies o soportes de fijación al suelo para su apoyo.


 Aluminiumrohrrahmen mit freier, bogenförmiger oberer Platte, ausgestattet mit einem Paar Füßen zur Befestigung am Boden oder an Stützwinkeln.





# TOPAZIO


mod. H150 /  
H180 / H209 /  
H240 cm




 Telaio in tubolare di alluminio con pannello superiore incorniciato dotato di coppia piedini di fissaggio a terra o staffe per appoggio.

 Tubular aluminum frame with framed upper panel equipped with a pair of feet for fixing to the ground or support brackets.

 Structure tubulaire en aluminium avec panneau supérieur encadré équipé d'une paire de pieds de fixation au sol ou de supports.

 Armazón tubular de aluminio con panel superior enmarcado equipado con un par de pies o soportes de fijación al suelo para su apoyo.


 Aluminiumrohrrahmen mit gerahmter oberer Platte, ausgestattet mit einem Paar Füßen zur Befestigung am Boden oder an Stützwinkeln.





# TRIESTE


mod. H150 /  
H180 /  
H209 cm




 Telaio in tubolare di alluminio con partitura pannelli dotato di coppia piedini di fissaggio a terra o staffe per appoggio.

 Tubular aluminum frame with panel partition equipped with a pair of feet for fixing to the ground or support brackets.

 Structure tubulaire en aluminium avec cloison en panneaux équipée d'une paire de pieds de fixation au sol ou d'équerres de support.

 Armazón tubular de aluminio con panel divisorio equipado con un par de pies o soportes de fijación al suelo para su apoyo.

 Aluminiumrohrrahmen mit Paneeltrennwand, ausgestattet mit einem Paar Füßen zur Befestigung am Boden oder an Stützwinkeln.



# NAPOLI

mod. H100>150 /  
H120>220 cm



Telaio in tubolare di alluminio con profilo speciale dotato di dispositivo per ribalta pannello superiore.



Tubular aluminum frame with special profile equipped with a device for folding the upper panel.



Cadre tubulaire en aluminium avec profil spécial équipé d'un dispositif pour plier le panneau supérieur.



Marco tubular de aluminio con perfil especial equipado con dispositivo de plegado del panel superior.



Aluminiumrohrrahmen mit Spezialprofil, ausgestattet mit einer Vorrichtung zum Falten der oberen Platte.



# SCREEN UP

mod. H98>160 /  
H118>200 /  
H128>220 /  
H138>240



Telaio in tubolare di alluminio con profilo speciale dotato di dispositivo per scorrimento pannello superiore.



Tubular aluminum frame with special profile equipped with upper panel sliding device.



Cadre tubulaire en aluminium avec profil spécial équipé d'un dispositif pour faire coulisser le panneau supérieur.



Marco tubular de aluminio con perfil especial equipado con dispositivo de deslizamiento del panel superior.





Aluminiumrohrrahmen mit Spezialprofil, ausgestattet mit einer Schiebevorrichtung für die obere Platte.





# CITY mod. H100 / H150 cm




 Sistema per fissaggio a terra o su pedane, composto da paraventi in pannello di vetro stratificato fissato su barra inferiore e balaustre con invaso per fioriere.

 System for fixing to the ground or footboards, made up of laminated glass panel screens fixed to a lower bar and balustrades with potting for planters.

 Système de fixation au sol ou sur plates-formes, composé d'écrans en panneau de verre feuilleté fixés sur la barre inférieure et de balustrades avec évidement pour jardinières.

 Sistema para montaje en suelo o plataforma, compuesto por pantallas de paneles de vidrio laminado fijadas sobre barra inferior y balastradas con jardineras.

 System zur Befestigung am Boden oder an Fußbrettern, bestehend aus an einer unteren Stange befestigten Verbundglasscheiben und Balustraden mit Pflanzgefäßen.



CITY mod. H100 / H150 cm



# TOWER



## **SOSTEGNO PER PARAVENTI**

Sono elementi di arredo urbano che permettono di aggregare fra loro vari modelli di paratie rendendole autoportanti in quei contesti in cui non è possibile utilizzare staffe d'appoggio o piedini di fissaggio a terra.

Possono essere riempiti con contrappesi per aumentare la stabilità e la sommità può essere chiusa con un vaso in alluminio per contenere elementi decorativi.



## **SUPPORT FOR SCREENS**

They are street furniture elements that allow various models of bulkheads to be combined together, making them self-supporting in those contexts where it is not possible to use support brackets or fixing feet to the ground.


They can be filled with counterweights to increase stability and the top can be closed with an aluminum recess to contain decorative elements.



## **SOPORTE PARA MAMPARAS**

Son elementos de mobiliario urbano que permiten unir varios modelos de mamparas, haciéndolas autoportantes en aquellos contextos en los que no es posible utilizar ménsulas de apoyo o pies de fijación al suelo.

Pueden rellenarse con contrapesos para aumentar su estabilidad, y la parte superior puede cerrarse con un recipiente de aluminio para contener elementos decorativos.



## **SUPPORT POUR LES ÉCRANS**

Ce sont des éléments de mobilier urbain qui permettent de combiner différents modèles de cloisons, les rendant autoportantes dans les contextes où il n'est pas possible d'utiliser des équerres de support ou des pieds de fixation au sol.

Ils peuvent être remplis de contreponds pour augmenter la stabilité et le dessus peut être fermé par un évidement en aluminium pour contenir des éléments décoratifs.




## **UNTERSTÜTZUNG FÜR BILDSCHIRME**

Dabei handelt es sich um Elemente der Stadtmöblierung, die es ermöglichen, verschiedene Modelle von Schotten miteinander zu kombinieren und sie so selbsttragend zu machen, wenn es nicht möglich ist, Stützkonsolen oder BefestigungsfüÙe am Boden zu verwenden.

Sie können mit Gegengewichten gefüllt werden, um die Stabilität zu erhöhen, und die Oberseite kann mit einer Aussparung aus Aluminium zur Aufnahme dekorativer Elemente verschlossen werden.



VERNICIATURA A POLVERE / POWDER COATING / REVETEMENT EN POUDRE / PINTURA / PULVERBESCHICHTUNG



**DIMENSIONI standard:**

larghezza 50 cm / fianco 50 cm / altezza 50cm

larghezza 50 cm / fianco 50 cm / altezza 100cm

larghezza 50 cm / fianco 50 cm / altezza 150cm

**INVASO:**

apertura di 40 cm / fondo 28 cm / profondità 30 cm

Fondo chiuso con piedini di appoggio livellanti

**Standard DIMENSIONS:**

width 50 cm / side 50 cm / height 50cm

width 50 cm / side 50 cm / height 100cm

width 50 cm / side 50 cm / height 150cm

**POT:**

opening 40 cm / bottom 28 cm / depth 30 cm

Closed bottom with leveling support feet

**DIMENSIONS standards :**

largeur 50 cm / côté 50 cm / hauteur 50cm

largeur 50 cm / côté 50 cm / hauteur 100cm

largeur 50 cm / côté 50 cm / hauteur 150cm

**POT:**

ouverture 40 cm / fond 28 cm / profondeur 30 cm

Fond fermé avec pieds de support de nivellement

**Standardabmessungen:**

Breite 50 cm / Seite 50 cm / Höhe 50 cm

Breite 50 cm / Seite 50 cm / Höhe 100 cm

Breite 50 cm / Seite 50 cm / Höhe 150 cm

**TOPF:**

Öffnung 40 cm / Boden 28 cm / Tiefe 30 cm

Geschlossener Boden mit Nivelierfüßen

**DIMENSIONES estándar:**

ancho 50 cm / lado 50 cm / alto 50 cm

anchura 50 cm / lado 50 cm / altura 100 cm

anchura 50 cm / lado 50 cm / altura 150 cm

**PITCH:**

abertura 40 cm / fondo 28 cm / profundidad 30 cm

Fondo cerrado con patas niveladoras



# BASIC



## **CARTER CONTENITORE**

Agganciato ai moduli paravento e caricato con vasi o sasso decorativo, permette di creare soluzioni autoportanti dove non è possibile tassellare a terra, consentendo anche lo spostamento con l'aggiunta di ruote dotate di stop.



## **CONTAINER BOX**

Hooked to the windscreen modules and loaded with vases or decorative stone, it allows you to create self-supporting solutions where it is not possible to anchor them to the ground, also allowing movement with the addition of wheels equipped with stops.



## **BOÎTE DE CONTENEUR**

Accroché aux modules du pare-brise et chargé de vases ou de pierres décoratives, il permet de créer des solutions autoportantes là où il n'est pas possible de les ancrer au sol, permettant également le mouvement avec l'ajout de roues équipées de butées.



## **CARCASA DEL CONTENEDOR**

Fijada a los módulos de pantalla y cargada con macetas o piedra decorativa, permite crear soluciones autoportantes donde no lo es no es posible anclarse al suelo, permitiendo también el movimiento con la adición de ruedas provistas de topes.



## **CONTAINERBOX**

An den Windschutzscheibenmodulen befestigt und mit Vasen oder Dekorationssteinen beladen, ermöglicht es Ihnen, selbsttragende Lösungen zu schaffen, bei denen eine Verankerung im Boden nicht möglich ist, und ermöglicht auch die Bewegung durch das Hinzufügen von Rädern mit Stopperrn.

VERNICIATURA A POLVERE / POWDER COATING / REVETEMENT EN POUDRE / PINTURA / PULVERBESCHICHTUNG



**DIMENSIONI standard:**

larghezza 100 cm / fianco 32 cm / altezza 32 cm  
larghezza 200 cm / fianco 32 cm / altezza 32 cm

Fondo chiuso da forare per scolo

**Standard DIMENSIONS:**

width 100 cm / side 32 cm / height 32 cm  
width 200 cm / side 32 cm / height 32 cm

Closed bottom to be drilled for drainage

**DIMENSIONS standards :**

largeur 100 cm / côté 32 cm / hauteur 32 cm  
largeur 200 cm / côté 32 cm / hauteur 32 cm

Fond fermé à percer pour le drainage

**Standardabmessungen:**

Breite 100 cm / Seite 32 cm / Höhe 32 cm  
Breite 200 cm / Seite 32 cm / Höhe 32 cm

Geschlossener Boden zum Bohren zur Entwässerung

**DIMENSIONES estándar:**

ancho 100 cm / lado 32 cm / alto 32 cm  
anchura 200 cm / lado 32 cm / altura 32 cm

Fondo cerrado a perforar para drenaje



# FLOWER



## PARAPETTO PER PARAVENTI

Accessorio per la resa autoportante dei paraventi Topazio, Rubino e Smeraldo.

Il carter in alluminio sp.2 mm viene aggregato alla parte cieca del modulo paravento; è dotato di piedini di regolazione per messa a livello e invaso per il contenimento.



## PARAPET FOR SCREENS

Accessory for the self-supporting rendering of the Topazio, Rubino and Smeraldo screens.

The 2 mm thick aluminum carter is attached to the blind part of the wind shield module; It is equipped with adjustment feet for leveling and a recess for containment.



## PARAPETO PARA MAMPARAS

Accesorio para mamparas autoportantes Topazio, Rubino y Smeraldo. La carcasa de aluminio de 2 mm de grosor se fija a la parte ciega del módulo de la pantalla; está equipada con pies de ajuste para su nivelación y almacenamiento.



## PARAPET POUR ÉCRANS

Accessoire pour le rendu autoportant des paravents Topazio, Rubino et Smeraldo.

Le carter en aluminium de 2 mm d'épaisseur est fixé sur la partie aveugle du module pare-vent ; Il est équipé de pieds de réglage pour la mise à niveau et d'un évidement pour le confinement.










## BRÜSTUNG FÜR BILDSCHIRME

Zubehör für die selbsttragende Darstellung der Paravents Topazio, Rubino und Smeraldo.

Das 2 mm dicke Aluminiumgehäuse wird am Blindteil des Windschutzscheibenmoduls befestigt; Es ist mit Einstellfüßen zur Nivellierung und einer Aussparung zur Auffangung ausgestattet.

## VERNICIATURA A POLVERE / POWDER COATING / REVETEMENT EN POUDRE / PINTURA / PULVERBESCHICHTUNG

STANDARD micaceo	RAL9010	TEXTURED brown	white	SPECIAL corten	bronze	RAL custom
						

**DIMENSIONI standard:**

larghezza 100 cm / fianco 35 cm / altezza 56,5 cm  
larghezza 200 cm / fianco 35 cm / altezza 56,5 cm

**INVASO:**

apertura di 25 cm / fondo 13,5 cm / profondità 30 cm

Fondo aperto con piedini di appoggio livellanti

**Standard DIMENSIONS:**

width 100 cm / side 35 cm / height 56.5 cm  
width 200 cm / side 35 cm / height 56.5 cm

**POT:**

opening 25 cm / bottom 13.5 cm / depth 30 cm

Open bottom with leveling support feet

**DIMENSIONS standards :**

largeur 100 cm / côté 35 cm / hauteur 56,5 cm  
largeur 200 cm / côté 35 cm / hauteur 56,5 cm

**POT:**

ouverture 25 cm / fond 13,5 cm / profondeur 30 cm

Fond ouvert avec pieds de support de nivellement

**Standardabmessungen:**

Breite 100 cm / Seite 35 cm / Höhe 56,5 cm  
Breite 200 cm / Seite 35 cm / Höhe 56,5 cm

**TOPF:**

Öffnung 25 cm / Boden 13,5 cm / Tiefe 30 cm

Offener Boden mit Nivellierfüßen

**DIMENSIONES estándar:**

ancho 100 cm / lado 35 cm / alto 56,5 cm  
anchura 200 cm / lado 35 cm / altura 56,5 cm

**PISO:**

abertura 25 cm / fondo 13,5 cm / profundidad 30 cm

Fondo abierto con patas niveladoras







optional e accessori



options and accessories



options et accessoires



opciones y accesorios



Optionen und Zubehör

# INFRARED



I riscaldatori a raggi infrarosso sono in qualità di spesa e funzionalità sono ideali per rendere accoglienti gli spazi aperti. Sono disponibili i modelli HLW15 con staffa per fissaggio a muro e morsetto per applicazione su stecche ombrellone, il modello GS da applicare per sospensione e il modello SS dotato di piantana autoportante.



In terms of cost and functionality, infrared heaters are ideal for making open spaces welcoming. The HLW15 models are available with bracket for wall fixing and clamp for application on umbrella slats, the GS model to be applied for suspension and the SS model equipped with a self-supporting stand.



Los calentadores de infrarrojos son rentables y funcionales, ideales para hacer acogedores los espacios abiertos. Los modelos HLW15 están disponibles con soporte para fijación a pared y abrazadera para aplicación sobre lamas de sombrilla, el modelo GS para aplicación en suspensión y el modelo SS equipado con soporte autoportante.



Les radiateurs infrarouges sont économiques et fonctionnels, idéaux pour rendre les espaces ouverts accueillants. Les modèles HLW15 sont disponibles avec support pour fixation murale et pince pour application sur lattes de parasol, le modèle GS à appliquer pour la suspension et le modèle SS équipé d'un support autoportant.



Infrarotheizungen sind wirtschaftlich und funktional und ideal, um offene Räume einladend zu gestalten. Die HLW15-Modelle sind mit Halterung für die Wandmontage und Klemme zur Anbringung an Sonnenschirm lamellen erhältlich, das GS-Modell für die Aufhängung und das SS-Modell mit selbsttragender Halterung.



## HLW15 IP55

### Riscaldatore

**Caratteristiche:** 1500 watts, 220-240 volts.

**Lampada:** mod. Gold

**Area di copertura:** da 7,6 m<sup>2</sup> a 16,8 m<sup>2</sup>

**Scocca:** verniciata colore nero

### Heater

**Characteristics:** 1500 watts, 220-240 volts.

**Lamp:** mod. Gold

**Coverage area:** 7.6m<sup>2</sup> to 16.8m<sup>2</sup>

**Shell:** painted black

### Chauffage

**Caractéristiques :** 1500 watts, 220-240 volts.

**Lampe :** mod. Or

**Surface de couverture :** 7,6 m<sup>2</sup> à 16,8 m<sup>2</sup>

**Corps :** peint en noir

### Calentador

**Características:** 1500 vatios, 220-240 voltios.

**Lámpara:** mod. Gold

**Área de cobertura:** 7,6 m<sup>2</sup> à 16,8 m<sup>2</sup>

**Cuerpo:** pintado de negro

### Heizung

**Spezifikationen:** 1500 Watt, 220-240 Volt.

**Lampe:** mod. Gold

**Abdeckungsbereich:** 7,6 m<sup>2</sup> bis 16,8 m<sup>2</sup>

**Korpus:** schwarz lackiert



## GS15 IP44

### Riscaldatore

**Caratteristiche:** 1500 watts, 220-240 volts.

**Lampada:** mod. Standard

**Area di copertura:** 4/6m<sup>2</sup>

**Scozza:** verniciata colore nero

### Heater

**Characteristics:** 1500 watts, 220-240 volts.

**Lamp:** mod. Standard

**Coverage area:** 4/6m<sup>2</sup>

**Body:** painted black

### Chauffage

**Caractéristiques :** 1500 watts, 220-240 volts.

**Lampe :** mod. Standard

**Zone de couverture :** 4/6m<sup>2</sup>

**Corps :** peint en noir

### Calentador

**Características:** 1500 vatios, 220-240 voltios.

**Lámpara:** mod. Estándar

**Área de cobertura:** 4/6m<sup>2</sup>

**Cuerpo:** pintado de negro

### Heizung

**Eigenschaften:** 1500 Watt, 220-240 Volt.

**Lampe:** mod. Standard

**Abdeckungsereich:** 4/6 m<sup>2</sup>

**Korpus:** schwarz lackiert



## SS15 IP44

### Riscaldatore

**Caratteristiche:** 1500 watts, 220-240 volts.

**Lampada:** mod. Standard

**Area di copertura:** 6/8 m<sup>2</sup>

**Scocca:** acciaio

### Heater

**Characteristics:** 1500 watts, 220-240 volts.

**Lamp:** mod. Standard

**Coverage area:** 6/8 m<sup>2</sup>

**Body:** steel

### Chauffage

**Caractéristiques :** 1500 watts, 220-240 volts.

**Lampe :** mod. Standard

**Surface de couverture :** 6/8 m<sup>2</sup>

**Corps :** acier

### Calentador

**Características:** 1500 vatios, 220-240 voltios.

**Lámpara:** mod. Estándar

**Área de cobertura:** 6/8 m<sup>2</sup>

**Cuerpo:** acero

### Heizung

**Spezifikationen:** 1500 Watt, 220-240 Volt.

**Lampe:** mod. Standard

**Abdeckungsbereich:** 6/8 m<sup>2</sup>

**Körper:** Stahl



# LATERALI



## CHIUSURE PER OMBRELLONI

Il sistema di chiusura con laterali in tessuto acrilico o PVC sono una valida soluzione per proteggere il proprio dehor dal sole oppure dal freddo invernale. Per le aree totalmente chiuse è possibile creare dei passaggi con porte di accesso arrotolabili e richiudibili con cerniera zip o velcro. Nel caso di applicazione su ombrelloni sono disponibili le aste telescopiche da applicare alle stecche dell'ombrellone per scaricare il peso dei tendaggi.



## CLOSURES FOR UMBRELLAS

The closing system with sides in acrylic or PVC fabric are a valid solution for protecting your outdoor area from the sun or the winter cold. For totally closed areas it is possible to create passages with access doors that can be rolled up and closed with a zip or velcro. In the case of application on umbrellas, telescopic rods are available to be applied to the umbrella slats to relieve the weight of the curtains.



## CIERRES PARA PARAGUAS

Los sistemas de cierre con laterales en tejido acrílico o PVC son una solución válida para proteger tu zona exterior del sol o del frío invernal. Para zonas totalmente cerradas es posible crear pasillos con puertas de acceso enrollables y cerradas con cremallera o velcro.

En el caso de aplicación sobre paraguas, se dispone de varillas telescópicas que se aplican a las lamas del paraguas para aliviar el peso de las cortinas.



## SIDES FOR UMBRELLAS

Les systèmes de fermeture avec côtés en tissu acrylique ou PVC sont une solution valable pour protéger votre espace extérieur du soleil ou du froid hivernal. Pour les zones totalement fermées, il est possible de créer des passages avec des portes d'accès qui peuvent être enroulées et fermées avec un zip ou un velcro.

Dans le cas d'une application sur des parasols, des tiges télescopiques sont disponibles pour être appliquées sur les lattes du parasol afin de soulager le poids des rideaux.



## SEITLICHE VERSCHLÜSSE

Das Verschlusssystem mit Seitenwänden aus Acryl oder PVC-Gewebe ist eine gute Lösung, um Ihren Außenbereich vor der Sonne oder der Winterkälte zu schützen. Für vollständig geschlossene Bereiche ist es möglich, Durchgänge mit Zugangstüren zu schaffen, die aufgerollt und mit einem Reißverschluss oder Klettverschluss verschlossen werden können.

Für den Einsatz auf Schirmen stehen Teleskopstangen zur Verfügung, die an den Schirmlamellen angebracht werden können, um das Gewicht der Vorhänge zu entlasten.



# LED



## ILLUMINAZIONE PER OMBRELLONI

Ogni prodotto in tubolare metallico può essere predisposto in fase di produzione con un impianto integrato di illuminazione a strip LED che ne prevede l'assemblaggio dei dispositivi di funzionamento a scomparsa interna nella struttura.

Oltre alla possibilità di varie soluzioni integrate è disponibile anche il modello a batteria; un kit completamente amovibile e applicabile in qualsiasi momento sul prodotto legno e alluminio, composto dalle strip LED, una batteria al litio con custodia da appendere, caricabatteria e telecomando di serie.



## LIGHTING FOR UMBRELLAS

Each tubular metal product can be set up during the production phase with an integrated LED strip lighting system which requires the assembly of the operating devices to be hidden internally in the structure.

In addition to the possibility of various integrated solutions, the battery-powered model is also available; a completely removable kit that can be applied at any time on the wood and aluminium product, consisting of LED strips, a lithium battery with hanging case, battery charger and remote control as standard.



## ILUMINACIÓN PARA SOMBRILLAS

Cada producto metálico tubular se puede configurar durante la fase de producción con un sistema de iluminación de tiras LED integrado que requiere que el montaje de los dispositivos operativos quede oculto internamente en la estructura.

Además de la posibilidad de varias soluciones integradas, también está disponible el modelo con batería; un kit completamente desmontable y aplicable en cualquier momento sobre el producto de madera y aluminio, compuesto por tiras LED, batería de litio con estuche colgante, cargador de batería y mando a distancia de serie.



## ÉCLAIRAGE POUR PARASOLS

Chaque produit tubulaire en métal peut être équipé pendant la phase de production d'un système d'éclairage à bande LED intégré qui nécessite que l'ensemble des dispositifs de commande soit caché à l'intérieur de la structure.


En plus de la possibilité de diverses solutions intégrées, le modèle alimenté par batterie est également disponible ; un kit entièrement démontable et applicable à tout moment sur le produit en bois et en aluminium, composé de strips LED, d'une batterie au lithium avec étui de suspension, d'un chargeur de batterie et d'une télécommande en standard.



## BELEUCHTUNG FÜR REGENSCHIRME






Jedes Metallrohrprodukt kann während der Produktionsphase mit einem integrierten LED-Streifenbeleuchtungssystem ausgestattet werden, was erfordert, dass die Montage der Betriebsgeräte im Inneren der Struktur verborgen wird. Neben der Möglichkeit verschiedener integrierter Lösungen ist auch die batteriebetriebene Variante verfügbar; Ein vollständig abnehmbares Kit, das jederzeit auf dem Holz- und Aluminiumprodukt angebracht werden kann und standardmäßig aus LED-Streifen, einer Lithiumbatterie mit Hängegehäuse, einem Batterieladegerät und einer Fernbedienung besteht.

LED



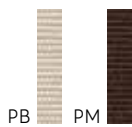




-  gamma passamanerie e tessuti
  -  trimmings and fabrics range
-  gamme de passementerie et de tissus
  -  gama de pasamanería y tejidos
-  angebot an posamenten und stoffen

passamaneria | trimmings | passementerie  
 pasamanería | besätze

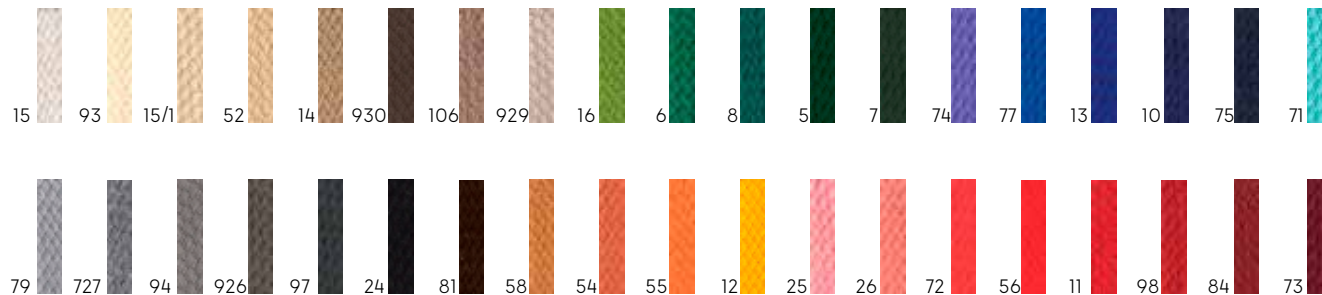
### STANDARD



### RAHSCHEL



### TEMPOTEST®




tessuti | fabrics | tissus | telas | stoffe

A

### POLIESTERE Standard 180

tessuto in fibra di poliestere - ombreggiante | polyester fibre fabric - shading | tissu en fibre de polyester - ombrage | tejido de fibra de poliéster - sombreado | Polyesterfasergewebe - Beschattung



B

### ACRILICO Standard 220

tessuto in fibra acrilica - ombreggiante | acrylic fibre fabric - shading | tissu en fibre acrylique - ombrage | tejido de fibra acrílica - sombreado | Acrylfasergewebe - Schattierung



C

### ACRILICO Standard 350

tessuto in fibra acrilica - ombreggiante | acrylic fibre fabric - shading | tissu en fibre acrylique - ombrage | tejido de fibra acrílica - sombreado | Acrylfasergewebe - Schattierung



**D**


## TEMPOTEST h183 Ombrelloni®

tessuto in fibra acrilica tinto in massa - resiste a 250 mm di colonna d'acqua | dyed acrylic fibre fabric - resistant to 250 mm water column | tissu en fibre acrylique teintée - résistant à une colonne d'eau de 250 mm | tejido de fibra acrílica teñido en masa - resiste una columna de agua de 250 mm | gefärbtes Acrylfasergewebe - beständig bis 250 mm Wassersäule

**E**

## NOVOSOL 8000® h183


tessuto in fibra acrilica tinto in massa - resiste a 250 mm di colonna d'acqua | solution-dyed acrylic fibre fabric - resistant to 250 mm water column | Tissu en fibres acryliques teintées dans la masse - résistant à une colonne d'eau de 250 mm | tejido de fibra acrílica teñido en masa - resiste una columna de agua de 250 mm | eingefärbtes Acrylfasergewebe - beständig bis 250 mm Wassersäule




F

# TEMPOTEST<sup>®</sup> h120

tessuto in fibra acrilica tinto in massa - resiste a 350 mm di colonna d'acqua | solution-dyed acrylic fibre fabric - resistant to 350 mm water column | Tissu de fibres acryliques teinté dans la masse - résistant à une colonne d'eau de 350 mm | tejido de fibra acrílica teñido en masa - resiste una columna de agua de 350 mm | Lösungsgefärbtes Acrylfasergewebe - beständig bis 350 mm Wassersäule








G

## TEMPOTEST® h120 RESINATO | RESINATED | RÉSINÉ | RESINADO | HARZIERT


tessuto in fibra acrilica tinto in massa resinato su un lato - resiste a 1000 mm di colonna d'acqua | solution-dyed acrylic fibre fabric resin-coated on one side - resistant to 1000 mm water column | Tissu de fibres acryliques teintées dans la masse, enduit de résine sur une face - résistant à une colonne d'eau de 1000 mm | tejido de fibra acrílica teñido en masa resinado en un lado - resiste una columna de agua de 1000 mm | lösungsgefärbtes Acrylfasergewebe, einseitig harzbeschichtet - beständig bis 1000 mm Wassersäule



H

## BORGOMANERO® h190 RESINATO | RESINATED | RÉSINÉ | RESINADO | HARZIERT


tessuto in fibra acrilica resinato su un lato - resiste a 1000 mm di colonna d'acqua | acrylic fibre fabric resinated on one side - resistant to 1000 mm water column | tissu en fibres acryliques résiné sur une face - résistant à une colonne d'eau de 1000 mm | tejido de fibra acrílica resinado en un lado - resiste una columna de agua de 1000 mm | Acrylfasergewebe, einseitig harzbeschichtet - beständig gegen 1000 mm Wassersäule



I

## BORGOMANERO® color h190 RESINATO | RESINATED | RÉSINÉ | RESINADO | HARZIERT

tessuto in fibra acrilica resinato su un lato - resiste a 1000 mm di colonna d'acqua | acrylic fibre fabric resinated on one side - resistant to 1000 mm water column | tissu en fibres acryliques résiné sur une face - résistant à une colonne d'eau de 1000 mm | tejido de fibra acrílica resinado en un lado - resiste una columna de agua de 1000 mm | Acrylfasergewebe, einseitig harzbeschichtet - beständig gegen 1000 mm Wassersäule



J

## TEXSILK h160

tessuto in fibra di poliestere - ombreggiante | polyester fibre fabric - shading | tissu en fibres de polyester - ombrage | tejido de fibra de poliéster - sombreado | Polyesterfasergewebe - Beschattung



K

## STARLIGHT® h120


Tessuto in fibra di PET 100% tinto in massa - resiste a una colonna d'acqua di 380 mm  
 100% solution-dyed PET fibre fabric - resistant to a water column of 380 mm  
 100% tissu en fibres PET teintées dans la masse - résistant à une colonne d'eau de 380 mm  
 tejido 100% fibra PET teñido en masa - resiste una columna de agua de 380 mm  
 100% lösungsgefärbtes PET-Fasergewebe - beständig bis zu einer Wassersäule von 380 mm



L


## STARLIGHT BLUE® h120

Tessuto in PET riciclato certificato GRS - resiste a 380 mm di colonna d'acqua  
 GRS-certified recycled PET fabric - withstands 380 mm water column  
 Tissu en PET recyclé certifié GRS - résiste à une colonne d'eau de 380 mm  
 tejido PET reciclado con certificación GRS - resiste una columna de agua de 380 mm  
 GRS-zertifiziertes PET-Recycling-Gewebe - beständig bis zu einer Wassersäule von 380 mm





6012/501



6019/501



6011/502



6073/500



M

## PRECONTRAIT 302<sup>®</sup> h183

tessuto in PVC opaco - impermeabile | matt PVC fabric - waterproof | tissu PVC mat - imperméable à l'eau  
tejido de PVC mate - impermeable | mattes PVC-Gewebe - wasserdicht

239



816



237



241



165



236



331



378



405



N

## SOLTIS HORIZON 86<sup>®</sup> h177

tessuto in poliestere spalmato PVC - ombreggiante | PVC-coated polyester fabric - shading | tissu polyester enduit de PVC - om-  
brage | Tejido de poliéster recubierto de PVC - sombreado | PVC-beschichtetes Polyestergewebe - Beschattung


50690



2044



2175




2012




2135



51180



51181



51182



2157



2158




2166




8204



8255



2171



2051




2046



2048




2068




2167




2045




2043



2047



51176



## COLORI PER LA RIPRODUZIONE DI LOGHI

COLOURS FOR LOGO REPRODUCTION | COULEURS POUR LA REPRODUCTION DU LOGO

COLORES PARA LA REPRODUCCIÓN DE LOGOTIPOS | FARBEN FÜR DIE LOGOREPRODUKTION

le pellicole a termotrasferibile possono essere utilizzate solo su tessuti in poliestere e acrilico

thermal transfer films can only be used on polyester and acrylic fabrics

les films de transfert thermique ne peuvent être utilisés que sur des tissus en polyester et en acrylique

las películas de transferencia térmica sólo pueden utilizarse en tejidos de poliéster y acrílico

Thermotransferfolien können nur auf Polyester- und Acrylgewebe verwendet werden





# avvertenze

## VERIFICA INTEGRITÀ DEL PRODOTTO IN FASE DI SBALLAGGIO

Controllare che l'imballo non presenti forme di deterioramento e che il prodotto risulti integro e completo dei suoi componenti. Non trascinare mai a terra onde evitare attriti sul telo di copertura e sulle parti verniciate.

## MODALITÀ D'USO

Utilizzare sempre e soltanto in situazioni meteorologiche di bel tempo. Chiudere immediatamente in caso di pioggia e vento forte. Non lasciare mai aperto mentre è incustodito.

## APERTURA/CHIUSURA:

- Assicurarsi che nella traiettoria di apertura non vi siano persone.
- Prima di agire sul dispositivo di apertura controllare che le stecche della testata siano libere da impedimenti e che non siano inflesse in senso contrario.
- Ad ombrellone aperto è possibile usufruire dei dispositivi di sicurezza di cui può essere dotato: stecca antivento, funi di fissaggio sui tiranti, catenella di sicurezza.
- Durante l'apertura non eccedere mai oltremodo sforzando soprattutto nel caso si utilizzi un dispositivo meccanico.
- Prima di procedere alla chiusura sganciare i dispositivi di sicurezza.
- Chiudere l'ombrellone con il legaccio
- Per garantire il buon mantenimento all'aperto proteggere con una sacca idrorepellente.

## RIMESSA:

- Prima di procedere assicurarsi sempre che l'ombrellone sia perfettamente asciutto.
- Per garantire il buon mantenimento della copertura utilizzare una sacca di protezione.

## MANUTENZIONE E PULIZIA

- LEGNO: si consiglia di eseguire all'occorrenza e non meno di una volta l'anno, un trattamento rigenerante e protettivo a base di olio paglierino in tinta sui particolari in legno.
- METALLO VERNICIATO: si consiglia la pulizia esclusivamente con prodotti idonei .... In caso di graffi è possibile richiedere il kit per il ritocco dei particolari in metallo.
- MECCANISMI: eseguire periodicamente al bisogno e minimo ogni 3 mesi, una corretta lubrificazione dei meccanismi e dei cavi metallici.
- TELO: Lavaggio a secco con percloroetilene con limitazione di acqua e azione meccanica di asciugatura. Lavaggio a mano con acqua max 40° Lavaggio breve. Comprimere e risciacquare delicatamente. Non torcere.
- BULLONERIA: eseguire periodicamente e minimo ogni 3 mesi sul prodotto in utilizzo il controllo e l'eventuale serraggio della bulloneria.



# warnings

## VERIFICATION OF THE PRODUCT IN THE UNPACKING PHASE

Check that the packaging does not show signs of deterioration and that the product is complete with its components. Never drag on the ground to avoid friction on the cover or on the painted parts.

## USE MODE

Always and only use in good weather conditions. Close immediately in case of rain and strong wind. Never leave it open while unattended.

## OPENING/CLOSING:

- Make sure that there are no people in the opening trajectory.
- Before acting on the opening device, check that the ribs of the head are free from - obstructions and that they are not inflected in the opposite direction.
- When the parasol is open, it is possible to take advantage of the safety devices which it can be equipped with: windproof slat, fixing ropes on the tie-rods, safety chain.
- During opening, it must never be exceeded, especially when a mechanical device is used.
- Before closing, unhook the safety devices.
- Close the umbrella with the string.
- To guarantee the good maintenance outdoors protect with a water repellent bag.

## DEPOT:

- Before proceeding always make sure that the umbrella is perfectly dry.
- To guarantee the good maintenance of the cover, use a protective bag.
- We recommend the use of a bag for hospitalization during periods of non-use.

## MAINTENANCE AND CLEANING

- WOOD: it is advisable to carry out a regenerating and protective treatment based on straw-colored oil to match the details in wood, if necessary and not less than once a year.
- PAINTED METAL: we recommend cleaning only with suitable products. In case of scratches it is possible to request the kit for the retouching of the metal parts.
- MECHANISMS: perform periodically as needed and at least every 3 months, a proper lubrication of the metal mechanisms and cables.
- CANVAS: dry cleaning with perchlorethylene with water limitation and mechanical drying action. Hand wash with water max 40° short wash. Squeeze and rinse gently. Do not twist.
- BOLTS: perform periodic and minimum every 3 months on the product in use, checking and tightening the nuts and bolts.



# avertissements

## VÉRIFIER L'INTÉGRITÉ DU PRODUIT LORS DU DÉBALLAGE

Vérifiez que l'emballage ne présente aucun signe de détérioration et que le produit est intact et complet avec ses composants. Ne le traînez jamais sur le sol pour éviter les frottements sur la tôle de couverture et les pièces peintes.

## COMMENT UTILISER

Utilisez toujours et uniquement dans de bonnes conditions météorologiques. Fermez immédiatement en cas de pluie et de vent fort. Ne laissez jamais ouvert sans surveillance.

## OUVERTURE/FERMETURE :

- Assurez-vous qu'il n'y a personne sur le chemin d'ouverture.
- Avant d'agir sur le dispositif d'ouverture, vérifiez que les lattes de tête sont libres de tout obstacle et qu'elles ne sont pas courbées en sens inverse.
- Avec le parasol ouvert, il est possible de profiter des dispositifs de sécurité dont il peut être équipé : latte coupe-vent, cordes de fixation sur les tirants, chaîne de sécurité.
- Lors de l'ouverture, ne forcez jamais excessivement, surtout si vous utilisez un dispositif mécanique.

- Avant de procéder à la fermeture, débloquer les dispositifs de sécurité.
- Fermez le parapluie avec l'attache
- Pour assurer un bon entretien en extérieur, protéger avec un sac déperlant.

#### RETOUR :

- Avant de procéder, assurez-vous toujours que le parapluie est parfaitement sec.
- Pour assurer un bon maintien de la housse, utilisez un sac de protection.

#### ENTRETIEN ET NETTOYAGE

- BOIS : il est recommandé d'effectuer, si nécessaire et au moins une fois par an, un traitement régénérant et protecteur à base d'huile couleur paille de la même couleur que les détails en bois.
- MÉTAL PEINT : le nettoyage est recommandé exclusivement avec des produits adaptés.... En cas de rayures, il est possible de demander le kit de retouche des détails métalliques.
- MÉCANISMES : effectuer une lubrification correcte des mécanismes et des câbles métalliques périodiquement selon les besoins et au moins tous les 3 mois.
- COUVERTURE : Nettoyage à sec au perchloréthylène avec limitation d'eau et action de séchage mécanique. Lavage à la main avec de l'eau max 40°. Compresser et rincer délicatement. Ne vous tordez pas.
- BOULONS : vérifier et serrer périodiquement et au moins tous les 3 mois les écrous et boulons du produit en cours d'utilisation.



## advertencias

#### COMPROBAR LA INTEGRIDAD DEL PRODUCTO DURANTE EL DESEMBALAJE

Compruebe que el embalaje no presente signos de deterioro y que el producto esté íntegro y completo con sus componentes. Nunca lo arrastre por el suelo para evitar roces con la lámina de cubierta y las partes pintadas.

#### CÓMO UTILIZAR

Úselo siempre y únicamente en buenas condiciones climáticas. Cerrar inmediatamente en caso de lluvia y vientos fuertes. Nunca lo deje abierto sin supervisión.

#### APERTURA/CIERRE:

- Asegúrese de que no haya personas en el camino de apertura.
- Antes de actuar sobre el dispositivo de apertura, comprobar que las lamas del cabecero estén libres de obstáculos y que no estén dobladas en sentido contrario.
- Con la sombrilla abierta es posible aprovechar los dispositivos de seguridad de los que puede estar dotada: listón cortavientos, cuerdas de fijación a los tirantes, cadena de seguridad.
- Al abrir, nunca utilice fuerza excesiva, especialmente si utiliza un dispositivo mecánico.
- Antes de proceder al cierre, desbloquear los dispositivos de seguridad.
- Cierra el paraguas con la corbata.
- Para garantizar un buen mantenimiento en exteriores proteger con una bolsa hidrófuga.

#### DEVOLVER:

- Antes de proceder, asegúrese siempre de que el paraguas esté perfectamente seco.
- Para asegurar un buen mantenimiento de la funda, utilice una bolsa de protección.

#### MANTENIMIENTO Y LIMPIEZA

- MADERA: se recomienda realizar, si es necesario y al menos una vez al año, un tratamiento regenerador y protector a base de aceite de color pajizo del mismo color que los detalles de madera.
- METAL PINTADO: se recomienda su limpieza exclusivamente con productos adecuados.... En caso de rayones es posible solicitar el kit para retocar los detalles metálicos.
- MECANISMOS: realizar una correcta lubricación de los mecanismos y cables metálicos periódicamente según sea necesario y al menos cada 3 meses.
- COBERTURA: Limpieza en seco con perchloroetileno con limitación de agua y acción de secado mecánica. Lavar a mano con agua máx. 40°. Lavado corto. Comprimir y enjuagar suavemente. No lo tuerzas.
- TORNILLOS: periódicamente y al menos cada 3 meses controlar y apretar los tornillos y tuercas del producto en uso.



## Warnungen

#### ÜBERPRÜFUNG DES PRODUKTS IN DER AUSPACKPHASE

Überprüfen Sie, dass die Verpackung keine Anzeichen von Beschädigung aufweist und dass das Produkt mit seinen Komponenten vollständig ist. Ziehen Sie niemals am Boden, um Reibung an der Abdeckung oder an den lackierten Teilen zu vermeiden.

#### VERWENDUNGSMODUS

Immer und nur bei guten Wetterbedingungen verwenden. Bei Regen und starkem Wind sofort schließen. Lassen Sie es niemals unbeaufsichtigt geöffnet.

#### ÖFFNEN/SCHLIESSEN:

- Stellen Sie sicher, dass sich keine Personen in der Öffnungsbahn befinden.
- Bevor Sie auf die Öffnungsvorrichtung einwirken, prüfen Sie, ob die Rippen des Kopfes frei von Hindernissen sind und nicht in die entgegengesetzte Richtung gebogen sind.
- Wenn der Sonnenschirm geöffnet ist, können die Sicherheitsvorrichtungen genutzt werden, mit denen er ausgestattet werden kann: winddichte Lamelle, Befestigungsseile an den Zugstangen, Sicherheitskette.
- Beim Öffnen darf dieser Wert niemals überschritten werden, insbesondere bei Verwendung einer mechanischen Vorrichtung.
- Vor dem Schließen die Sicherheitsvorrichtungen aushängen.
- Schließen Sie den Regenschirm mit der Schnur.
- Um eine gute Pflege im Freien zu gewährleisten, schützen Sie es mit einem wasserabweisenden Beutel.

#### DEPOT:

- Bevor Sie fortfahren, stellen Sie immer sicher, dass der Schirm vollkommen trocken ist.
- Um eine gute Wartung der Abdeckung zu gewährleisten, verwenden Sie eine Schutztasche.
- Wir empfehlen die Verwendung einer Tasche für Krankenhausaufenthalte, wenn sie nicht verwendet wird.

#### WARTUNG UND REINIGUNG

- HOLZ: Es wird empfohlen, bei Bedarf und mindestens einmal im Jahr eine regenerierende und schützende Behandlung mit strohfarbenem Öl durchzuführen, um die Details des Holzes anzupassen.
- LACKIERTES METALL: Wir empfehlen die Reinigung nur mit geeigneten Produkten. Bei Kratzern ist es möglich, das Kit zum Retuschieren der Metallteile anzufordern.
- MECHANISMEN: Führen Sie bei Bedarf regelmäßig und mindestens alle 3 Monate eine ordnungsgemäße Schmierung der Metallmechanismen und Kabel durch.
- LEINWAND: Trockenreinigung mit Perchloräthylen mit Wasserbegrenzung und mechanischer Trocknungswirkung. Handwäsche mit Wasser bei max. 40 °C, Kurzwäsche. Ausdrücken und vorsichtig ausspülen. Nicht verdrehen.
- SCHRABEN: Führen Sie regelmäßig, mindestens jedoch alle 3 Monate, eine Prüfung am verwendeten Produkt durch und prüfen Sie dabei die Muttern und Schrauben und ziehen Sie sie fest.



# condizioni di vendita

**1. ORDINI** - La vendita dei prodotti fabbricati o commercializzati da Il Parco, avviene nei seguenti modi:

- 1.1 - Gli ordini possono essere trasmessi via e-mail o via fax (ai numeri e alle voci riportati nel presente Catalogo) e dovranno essere confermati entro 5 gg tramite l'invio controfirmato per accettazione della conferma d'ordine. Le condizioni generali applicabili a ciascun Ordine sono quelle in vigore alla data dell'Ordine stesso.
- 1.2 - L'ordine si intende accettato da parte di Il Parco solo al momento del ricevimento della copia scritta e completa come descritto nel punto 1.1. L'azienda si riserva la facoltà di non accettare gli ordini incompleti o non firmati dal cliente.
- 1.3 - Nel caso in cui l'ordine fosse evaso parzialmente per indisponibilità temporanea del prodotto, Il Parco provvederà ad informare il cliente e a farsi carico di eventuali costi di trasporto aggiuntivi. Per i prodotti non più disponibili o fuori catalogo il cliente sarà rimborsato dell'eventuale pagamento anticipato e non avrà diritto a nessun indennizzo o risarcimento di vario genere.
- 1.4 - Ordini attraverso rivenditore - Il Parco distribuisce i suoi prodotti anche tramite rivenditori presenti in varie zone d'Italia, in tal caso il rapporto sarà Cliente-Rivenditore e sarà regolato secondo le disposizioni di legge vigenti, quindi non saranno valide le condizioni riportate nei punti da 1.1 a 1.3 poiché la trattativa e il pagamento della merce avviene direttamente con il rivenditore e non a distanza.

**2. PAGAMENTO** - Il pagamento dei prodotti acquistati a distanza può essere anticipato via bonifico bancario, oppure in assegno a saldo al corriere il giorno della consegna previo acconto del 30%. La merce seppur venduta, rimane di proprietà di Il Parco finché il compratore non abbia corrisposto il prezzo pattuito.

**3. CONSEGNE E TRASPORTO** - Il termine di consegna eventualmente indicato nell'ordine ha valore puramente indicativo, non è mai tassativo, né elemento sostanziale del contratto. Il ritardo e la mancata consegna entro il termine richiesto non possono in alcun caso costituire ragione di modifica e annullamento dell'ordine né motivo di risarcimento dei danni.

- 3.1 - Salvo diversa determinazione, la merce viaggia a rischio e pericolo del committente. L'acquirente è tenuto ad esaminare la merce all'atto della consegna e a rilevare per iscritto eventuali difformità o danni causati da trasporto, indicando al momento della consegna "riserva di controllo pacchi danneggiati"; in modo tale da attivare eventuale assicurazione sul trasporto.
- 3.2 - La consegna all'indirizzo prevede anche lo scarico; sono comunque esclusi il facchinaggio ed il trasporto al piano. Il trasporto si intende fino al punto più vicino e raggiungibile dal mezzo (veicolo o corriere). In caso di evasione parziale dell'ordine i trasporti successivi saranno completamente a carico di Il Parco.
- 3.3 - Per alcun motivo saranno accettati resi di merce senza la preventiva approvazione scritta da parte di Il Parco.

**4. INSTALLAZIONE E MONTAGGIO** - Il Parco risponderà del buon esito delle installazioni e dei montaggi solo quando eseguiti direttamente con proprio personale specializzato. Il Parco sarà esonerata da ogni responsabilità in ordine ad eventuali danni diretti o indiretti, causati dal lavoro eseguito da squadre o imprese esterne, anche se, per richiesta del cliente, il nominativo fosse stato fornito da Il Parco.

- 4.1 - Il Parco è esonerata dalle responsabilità derivanti dal mancato rispetto delle norme urbanistiche, statiche e di sicurezza, anche in ordine all'uso e ai luoghi di installazione.

**5. PRODOTTO** - Molti degli articoli in catalogo, compresi alcuni arredi sono forniti in semplici kit di montaggio per praticità di trasporto. Il Parco si riserva il diritto di modificare, senza preavviso, le caratteristiche della propria produzione in funzione delle continue evoluzioni tecnologiche. Il cliente è responsabile della scelta dei prodotti ordinati e della rispondenza e conformità alle proprie esigenze delle specifiche indicate da Il Parco. Il Parco non presenta alcuna garanzia circa la compatibilità dei prodotti con altri o apparecchiature utilizzate dal cliente, né presta alcuna garanzia riguardo all'idoneità dei prodotti per l'uso specifico voluto dal cliente.

**6. DEPOSITO** - Per i prodotti dati in deposito per lavorazioni non in garanzia o preventivi per sostituzioni/integrazioni/sistemazioni anche di articoli di altri produttori si specifica quanto segue: Merce in deposito non in garanzia (comprende le merci oggetto di richiesta di preventivo per sostituzioni, sistemazioni, integrazioni anche di merci di altri produttori); a decorrere da 7° giorno dal ricevimento del preventivo, senza conferma alcuna dello stesso come da indicazioni indicate sul preventivo stesso il cliente è a conoscenza che il fermo a deposito delle merci avranno il costo di € 150,00 al giorno; con cadenza mensile verrà emessa fattura dello stesso costo moltiplicata per i gg effettivi di giacenza, che dovrà essere corrisposto entro e non oltre il 10 del mese successivo a saldo mezzo bonifico, sino al ritiro della merce in deposito o all'eventuale conferma di lavorazione e consegna delle merci lavorate oggetto della giacenza.

**7. DECORRENZA GARANZIA SUI PRODOTTI** - La decorrenza della garanzia del prodotto venduto ha effetto a decorrere dal ricevimento del prodotto stesso, ma solo ed esclusivamente qualora il prodotto stesso risulti pagato con le modalità concordate tra il Parco e il cliente/acquirente stesso. I prodotti non pagati a saldo non avranno decorrenza di garanzia come per i prodotti venduti ed interamente risultanti impagati. Eventuali Vizi o non conformità o mancanze dovranno ad ogni modo essere comunicate entro 8 gg dal ricevimento della merce stessa, oltre tale tempo non verranno prese in considerazione eventuali contestazioni o richieste di sconto/intervento in garanzia/sostituzione.

**8. FORO DI COMPETENZA ESCLUSIVO** - Per qualsiasi controversia il foro competente sarà quello indicato dalla scrivente.

**9.** Tutti i prezzi sono espressi in euro e si intendono esclusi di IVA.

## GARANZIA

1. Tutti i prodotti di Il Parco sono garantiti 12 mesi dalla data di consegna.
2. La garanzia risponde sul prodotto integro con danneggiamenti non dovuti dal cattivo uso dei prodotti ma per possibile deterioramento o usura eccessiva non causata dal cliente (ciò sarà stabilito da una perizia effettuata da un Ns. tecnico addetto). Resta inteso che i pezzi sostituiti rimangono in garanzia e saranno inviati a spese della ditta Il Parco tramite Corriere o Veicolo entro gg 15 lavorativi dalla data di richiesta. Nel caso il cliente richiedesse l'intervento tecnico per la sostituzione dei materiali in garanzia, sarà addebitata al cliente stesso l'uscita (pari € 1,3 al Km A/R) e il tempo di lavoro necessario alla realizzazione della sostituzione del materiale (€ 45 a persona l'ora). Trasporto semplice (pari a € 0,95 al Km A/R). La sostituzione in garanzia avverrà in ogni caso solamente qualora il cliente formuli richiesta scritta di intervento (nel caso di danni causati dal trasporto). I dettagli dei danni riscontrati e la richiesta scritta di intervento o sostituzione dovrà avvenire entro e non oltre gg 5 dalla data della consegna (farà fede il DDT di riferimento), in caso contrario Il Parco non è tenuto a rispondere in garanzia.

## SPECIFICHE DI GARANZIA

1. Cavo d'acciaio durata garanzia mesi 6 a partire dalla data di consegna della merce, e in buone condizioni di utilizzo come evidenziato nei manuali.
2. Verricello (in tutte le sue misure versioni e portate) durata garanzia mesi 6 a partire dalla data di consegna della merce, e in buone condizioni di utilizzo come evidenziato nei manuali.
3. Telaio/Struttura in genere (ombrelloni, gazebo, pergole, ecc.) (in tutte le sue misure versioni e portate) durata garanzia mesi 12 a partire dalla data di consegna della merce, e in buone condizioni di utilizzo come evidenziato nei manuali.
4. Tela di copertura Tempotest Parà H120 (colore e mufte) (in tutte le sue misure versioni e portate) durata garanzia mesi 12 a partire dalla data di consegna della merce, e in buone condizioni di utilizzo come evidenziato nei manuali.
5. Tela di copertura Tempotest Parà H183 (colore e mufte) (in tutte le sue misure versioni e portate) durata garanzia mesi 12 a partire dalla data di consegna della merce, e in buone condizioni di utilizzo come evidenziato nei manuali.



# general sales conditions

**1. ORDER CONDITIONS** - IL PARCO produce, sell and commercialize his products through the following arrangements:

- 1.1 - Orders can be transmitted by e-mail or fax (to the names and addresses indicated on the present Catalogue) and must be confirmed within 5 days returning the order confirmation countersigned for acceptance. The general conditions applied for each order are those in force at the date of the same order.
- 1.2 - Orders are accepted by the company IL PARCO only when the same receives the copy written and completed as signed on point 1.1. The company reserves the right not to accept incomplete or unsigned orders from customers.
- 1.3 - If the order is partially unplaced for temporary unavailability of the product, IL PARCO will inform the customer and will pay eventually additional transport costs to deliver the remaining part. For products that are not more available or not more included on catalogue the customer will be refunded of the advance payment and may not in any form whatsoever, either directly or indirectly, claim any fee or indemnity.
- 1.4 - Orders through retailer - IL PARCO distribute his products also through retailers, in this case the relationship will be between customer and retailer and will be regulated in accordance with current legal provisions, so the conditions set out in points from 1.1 to 1.3 will not be valid because deal and payment of goods will be made with the reseller and not on distance.

**2. PAYMENT CONDITIONS** - The payment of the purchased products can be made in advance through bank transfer. The goods already sold, will remain in propriety of IL PARCO until the customer will not have completely paid the price agreed.

**3. DELIVERY AND TRANSPORT CONDITIONS** - The delivery time eventually notified is considered to be of indicative value only, it could never be imperative, and it's not significant element of the contract. The delay or the missing delivery within the required terms may not in any form constitute a reason for modification or annulment of the order or reason for claims or refunds.

- 3.1 - Unless stated otherwise, goods are delivered at the customers' own risk. The buyer must examine goods upon delivery and report immediately in writing eventually discrepancies or transport damages. In case of problems

like securing strip (tape) damaged, parcel broken or partially dented, missing or damaged products inside the parcel the buyer must report at the moment of unloading in written form all reserves and the recorded observations on the waybill and/or delivery note, requiring (if possible) the co-signature of the driver and keeping a copy of the document. That will enable IL PARCO to eventually activate the transport assurance. RETURNS - Any damages caused by poor and inappropriate package of returned goods produced by IL PARCO or by other companies will be charged back to the customer.

- 3.2 - Portage, transport and delivery to the floor are never included. The transport is intended until the nearest accessible point from the vehicle (of express courier or transport carrier). In case of partial delivery IL PARCO will pay further transport operations.
- 3.3 - No products may be returned except with the express written prior agreement of IL PARCO.

**4. INSTALLATION AND ASSEMBLY CONDITIONS** - The company IL PARCO shall be held responsible of the successful completion of installation and assembling only when using his own staff and specialized personnel. IL PARCO is exempted from liability for direct or indirect damages caused by works carried out by external companies or teams, also if, on customer's request, their names were provided by IL PARCO.

- 4.1 - IL Parco shall not be held responsible for failures to observe planning rules, administrative procedures, static and safety rules, also referring to the use installation places.

**5. PRODUCT TECHNICAL CONDITIONS** - Many of the items on catalogue, including certain furniture, are delivered in simple assembling kit for reasons of transport convenience. IL PARCO reserves the right to change, without any notice, the design, dimensions and manufacturing processes of any model and introduce technical improvements of the same. Customer is responsible for the chosen finishing concerning the ordered products and the conformity according to his needs and to the specifications indicated from the company IL PARCO.

IL PARCO gives no guarantee concerning the compatibility of his products with other components, devices or equipments, and cannot offer any warranty on the capability of the product to fulfill the specific purpose the client has thought of.

**6. STORING AND GOODS IN DEPOT** - For products received in deposit for reparations or processing out-of-warranty, or quotation for substitution/replacement/repairing/integration also of items produced by other manufacturers we specify as follows: all the goods in deposit are not covered by guarantee; from the 7th day after the receipted quotation, without any confirmation as indicated on our quotation the customer is informed that IL PARCO will debit a cost of 150 € for each day of deposit; each month IL PARCO will invoice the effective days in stock that must be paid not later than the 10th day of the successive month by bank transfer, until the collection of goods or the confirmation of our quotation and delivery of the modified goods in deposit.

**7. START OF WARRANTY PERIOD** - The guarantee period of the product sold start from the day the product is received, but solely and exclusively when the product has been paid according to modalities. Products that has not been completely paid won't be covered by warranty. Eventually claims for assembling or manufacturing defects must be notified within 8 days from the date of receipt. After that date any claim or request of discount/warranty repair/replacement will be accepted. IL PARCO do not accept claims for imperfections typical of natural stuff surfaces and do not guarantee the color uniformity of canvas ordered in different times. The limited warranty do not apply for products that have been stored or assembled incorrectly, used inappropriately, abused, misused, altered, or cleaned with wrong cleaning methods or products not signed on the specific care instructions. The guarantee do not cover cuts or scratches or other damages also caused during the package opening, or damage caused by impacts or accidents.

**8. PLACE OF EXCLUSIVE JURISDICTION** - For any legal dispute the court of Jurisdiction will be the one specified decided by the undersigned company.

9. All prices indicated are in euro and are intended VAT excluded.

#### WARRANTY

1. All the products of IL PARCO are guaranteed 12 months from the date of delivery.

2. The warranty is applied on the whole intact product with damages not caused by misuse but for possible deterioration or excessively worn not caused by customer (that will be determined through a technical expertise reported by our technical service). It is intended that the replaced pieces remain covered by warranty, and that will be delivered free of charge by express courier or transport carrier within 15 working days from the claim date. Should the customer request technical assistance for on-the-spot replacement of components covered by warranty, IL PARCO will debit only the travel costs and the working hours necessary to achieve the repair. The replacement under warranty will take place in any case only when the customer provide within 5 days from delivery date, signed on waybill or delivery note, a detailed written request to the seller to carry out a guaranteed intervention (in case of transport damages). Without any written claim IL PARCO shall not be obliged to provide the guarantee.

#### SPECIFIC CONDITIONS OF WARRANTY

1. The nautical steel wire has a 6 months guarantee from the date of goods delivery, if in good conditions of use as indicated on manual instructions.

2. Winch (for all versions, dimensions and carrying capacities) has a 6 months guarantee from the date of goods delivery, if in good conditions of use as indicated on manual instructions.

3. Frame/Structures in general (parasols, pergolas, gazebo, awnings, bowers and so on - for all versions, dimensions and carrying capacities) have a 12 months guarantee from the date of goods delivery, if in good conditions of use as indicated on manual instructions.

4. Canvas canopy in Tempotest Parà H120 (color and moulds - for all versions, dimensions and carrying capacities) have a 12 months guarantee from the date of goods delivery, if in good conditions of use as indicated on manual instructions.

5. Canvas canopy in Tempotest Parà H183 (color and moulds - for all versions, dimensions and carrying capacities) have a 12 months guarantee from the date of goods delivery, if in good conditions of use as indicated on manual instructions.

## conditions de vente

**1. COMMANDES** - La vente des produits fabriqués ou commercialisés par IL Parco s'effectue de la manière suivante :

- 1.1 - Les commandes peuvent être envoyées par courrier électronique ou par fax (aux numéros et rubriques indiqués dans ce Catalogue) et doivent être confirmées dans un délai de 5 jours par l'envoi de la confirmation de commande contresignée. Les conditions générales applicables à chaque Commande sont celles en vigueur à la date de la Commande elle-même.
- 1.2 - La commande n'est considérée comme acceptée par IL Parco qu'à réception de la copie écrite et complète telle que décrite au point 1.1. La société se réserve le droit de ne pas accepter les commandes incomplètes ou non signées du client.
- 1.3 - Dans le cas où la commande serait partiellement traitée en raison d'une indisponibilité temporaire du produit, IL Parco en informera le client et prendra en charge les éventuels frais de transport supplémentaires. Pour les produits plus disponibles ou hors catalogue, le client sera remboursé de tout acompte et n'aura droit à aucune compensation ou indemnité de quelque nature que ce soit.
- 1.4 - Commandes via revendeur - Le Parc distribue également ses produits par l'intermédiaire de revendeurs présents dans différentes régions d'Italie, auquel cas la relation sera Client-Détaillant et sera réglementée selon les dispositions légales en vigueur, donc les conditions indiquées dans les points de 1.1 à 1.3 puisque la négociation et le paiement de la marchandise s'effectuent directement avec le détaillant et non à distance.

**2. PAIEMENT** - Le paiement des produits achetés à distance peut être effectué à l'avance par virement bancaire, ou par chèque pour régler le solde au transporteur le jour de la livraison sous réserve d'un acompte de 30%. Même si les marchandises sont vendues, elles restent la propriété de IL Parco jusqu'à ce que l'acheteur ait payé le prix convenu.

**3. LIVRAISONS ET TRANSPORT** - Les éventuels délais de livraison indiqués dans la commande sont purement indicatifs et ne constituent jamais un élément obligatoire ni un élément substantiel du contrat. Le retard et le défaut de livraison dans le délai demandé ne peuvent en aucun cas constituer un motif de modification ou d'annulation de la commande ni un motif d'indemnisation du préjudice.

- 3.1 - Sauf disposition contraire, les marchandises voyagent aux risques et périls du client. L'acheteur est tenu d'examiner la marchandise à la livraison et de constater par écrit toutes anomalies ou dommages causés par le transport, en indiquant au moment de la livraison " réserve d'inspection des colis endommagés " ; afin d'activer toute assurance transport.
- 3.2 - La livraison à l'adresse comprend également le déchargement ; Toutefois, le portage et le transport jusqu'à l'étage sont exclus. Le transport s'entend jusqu'au point le plus proche accessible par le véhicule (transporteur ou coursier). En cas d'exécution partielle de la commande, le transport ultérieur sera entièrement à la charge de IL Parco.
- 3.3 - Pour quelque raison que ce soit, les retours de marchandises seront acceptés sans l'accord écrit préalable de IL Parco.

**4. INSTALLATION ET MONTAGE** - Le Parc sera responsable du succès des installations et du montage uniquement lorsqu'ils seront effectués directement par son propre personnel spécialisé. IL Parco sera exonéré de toute responsabilité pour tout dommage direct ou indirect causé par des travaux effectués par des équipes ou des sociétés externes, même si, à la demande du client, le nom a été fourni par IL Parco.

- 4.1 - Le Parc est exonéré de toute responsabilité découlant du non-respect des règles d'urbanisme, de statique et de sécurité, également en ce qui concerne les lieux d'utilisation et d'installation.

**5. PRODUIT** - De nombreux articles du catalogue, y compris certains meubles, sont fournis dans des kits de montage simples pour faciliter le transport. Le Parc se réserve le droit de modifier, sans préavis, les caractéristiques de sa production en fonction de l'évolution technologique continue. Le client est responsable du choix des produits commandés ainsi que de la correspondance et de la conformité des spécifications indiquées par IL Parco à ses besoins. Le Parc ne présente aucune garantie quant à la compatibilité des produits avec d'autres ou équipements utilisés par le client, ni aucune garantie quant à l'adéquation des produits à l'usage spécifique souhaité par le client.

**6. STOCKAGE** - Pour les produits stockés pour travaux hors garantie ou devis de remplacement/intégrations/arrangements d'articles d'autres fabricants, sont précisés : Marchandises entreposées hors garantie (comprend les

marchandises faisant l'objet d'une demande de devis pour remplacements, arrangements, ajouts également de marchandises provenant d'autres producteurs) ; à compter du 7ème jour à compter de la réception du devis, sans aucune confirmation de celui-ci selon les indications indiquées sur le devis lui-même, le client est conscient que le stockage de la marchandise coûtera 150,00 € par jour ; sur une base mensuelle, une facture sera émise pour le même coût multiplié par les jours réels de stockage, qui devra être payé au plus tard le 10 du mois suivant avec le solde par virement bancaire, jusqu'à la récupération de la marchandise à l'entrepôt ou toute confirmation de traitement et de livraison des marchandises transformées en stockage.

**7. EFFET DE LA GARANTIE SUR LES PRODUITS** - La garantie sur le produit vendu prend effet à compter de la réception du produit lui-même, mais seulement et exclusivement si le produit lui-même est payé selon les modalités convenues entre le Parc et le client/acheteur lui-même. Les produits non intégralement payés n'auront aucun effet de garantie comme pour les produits vendus et jugés totalement impayés. Tout défaut ou non-conformité ou carence doit dans tous les cas être communiqué dans les 8 jours suivant la réception de la marchandise ; au-delà de ce délai, toute réclamation ou demande de remise/intervention sous garantie/remplacement ne sera pas prise en considération.

**8. TRIBUNAL EXCLUSIF** - Pour tout litige, le tribunal compétent sera celui indiqué par le soussigné.

**9.** Tous les prix sont exprimés en euros et hors TVA.

#### **GARANTIE**

1. Tous les produits Il Parco sont garantis 12 mois à compter de la date de livraison.

2. La garantie couvre le produit intact avec des dommages non dus à une mauvaise utilisation des produits mais à une éventuelle détérioration ou usure excessive non provoquée par le client (cela sera établi par une expertise réalisée par l'un de nos techniciens). Il est entendu que les pièces remplacées restent sous garantie et seront envoyées aux frais de la société Il Parco par coursier ou transporteur dans un délai de 15 jours ouvrés à compter de la date de la demande. Si le client demande une intervention technique pour le remplacement du matériel sous garantie, le client sera facturé pour la sortie (égal à 1,3 € par Km aller-retour) et le temps de travail nécessaire pour effectuer le remplacement du matériel (45 € par personne, par heure). Transport simple (égal à 0,95 € le km aller-retour). Dans tous les cas, le remplacement sous garantie n'aura lieu que si le client formule une demande écrite d'intervention (en cas de dommages causés par le transport). Le détail des dommages constatés et la demande écrite d'intervention ou de remplacement doivent être effectués au plus tard 5 jours à compter de la date de livraison (la référence DDT fera foi), à défaut de quoi le Parc n'est pas tenu de répondre au titre de la garantie.

#### **SPÉCIFICATIONS DE LA GARANTIE**

1. Câble en acier garantie durée 6 mois à compter de la date de livraison de la marchandise, et dans de bonnes conditions d'utilisation comme indiqué dans les manuels.

2. Treuil (dans toutes ses dimensions, versions et capacités) garanti 6 mois à compter de la date de livraison de la marchandise, et dans de bonnes conditions d'utilisation telles que soulignées dans les manuels.

3. Charpente/Structures en général (parasols, tonnelles, pergolas, etc.) (dans toutes les dimensions, versions et capacités) durée de garantie 12 mois à compter de la date de livraison de la marchandise, et dans de bonnes conditions d'utilisation comme indiqué dans les manuels.

4. La toile de revêtement Tempotest Parà H120 (couleur et moisissure) (dans toutes ses dimensions, versions et capacités) garantit une durée de 12 mois à compter de la date de livraison de la marchandise, et dans de bonnes conditions d'utilisation comme indiqué dans les manuels.

5. La toile de revêtement Tempotest Parà H183 (couleur et moisissure) (dans toutes ses dimensions, versions et capacités) garantit une durée de 12 mois à compter de la date de livraison de la marchandise, et dans de bonnes conditions d'utilisation comme indiqué dans les manuels.



## condiciones de venta

**1. PEDIDOS** - La venta de los productos fabricados o comercializados por Il Parco se realiza de las siguientes formas:

1.1 - Los pedidos pueden enviarse por correo electrónico o fax (a los números y entradas indicados en este Catálogo) y deben confirmarse en el plazo de 5 días enviando la confirmación del pedido refrendada. Las condiciones generales aplicables a cada Pedido son las vigentes en la fecha del propio Pedido.

1.2 - El pedido se considerará aceptado por Il Parco sólo tras la recepción de la copia escrita y completa tal como se describe en el punto 1.1. La empresa se reserva el derecho de no aceptar pedidos incompletos o sin firmar del cliente.

1.3 - En caso de que el pedido sea parcialmente procesado debido a la indisponibilidad temporal del producto, Il Parco informará al cliente y correrá con los posibles gastos de transporte adicionales. Para productos ya no disponibles o fuera de catálogo, se reembolsará al cliente cualquier anticipo y no tendrá derecho a compensación o compensación alguna de ningún tipo.

1.4 - Pedidos a través de revendedores - El Parque también distribuye sus productos a través de revendedores presentes en diversas zonas de Italia, en cuyo caso la relación será Cliente-Comerciante y se regulará según las disposiciones legales vigentes, por lo tanto, las condiciones indicadas en los puntos del 1.1 al 1.3 ya que la negociación y pago de la mercancía se realiza directamente con el minorista y no de forma remota.

**2. PAGO** - El pago de los productos comprados de forma remota se puede realizar por adelantado mediante transferencia bancaria o mediante cheque para pagar el saldo al mensajero el día de la entrega sujeto a un depósito del 30%. Incluso si la mercancía se vende, seguirá siendo propiedad de Il Parco hasta que el comprador haya pagado el precio acordado.

**3. ENTREGAS Y TRANSPORTE** - Los plazos de entrega indicados en el pedido son puramente indicativos y nunca son obligatorios ni un elemento sustancial del contrato. El retraso y la falta de entrega en el plazo solicitado no pueden constituir en ningún caso motivo de modificación o cancelación del pedido ni motivo de indemnización por daños y perjuicios.

3.1 - Salvo que se determine lo contrario, la mercancía viaja por cuenta y riesgo del cliente. El comprador está obligado a examinar la mercancía en el momento de la entrega y a anotar por escrito cualquier discrepancia o daño causado por el transporte, indicando en el momento de la entrega "reserva de inspección de los bultos dañados"; para poder activar cualquier seguro de transporte.

3.2 - La entrega a domicilio incluye también la descarga; Sin embargo, quedan excluidos el transporte de portes y hasta el suelo. Medios de transporte hasta el punto más cercano al que pueda llegar el vehículo (transportista o mensajería). En caso de cumplimiento parcial del pedido, el transporte posterior correrá íntegramente a cargo de Il Parco.

3.3 - Por cualquier motivo, se aceptarán devoluciones de bienes sin la aprobación previa por escrito de Il Parco.

**4. INSTALACIÓN Y MONTAJE** - El Parque será responsable del éxito de las instalaciones y montaje únicamente cuando sean realizados directamente por personal propio especializado. Il Parco quedará exonerado de cualquier responsabilidad por cualquier daño directo o indirecto causado por trabajos realizados por equipos o empresas externas, incluso si, a petición del cliente, el nombre fue proporcionado por Il Parco.

4.1 - El Parque queda exento de responsabilidades derivadas del incumplimiento de las normas urbanísticas, estáticas y de seguridad, también en lo que respecta a los lugares de uso e instalación.

**5. PRODUCTO** - Muchos de los artículos del catálogo, incluidos algunos muebles, se suministran en sencillos kits de montaje para facilitar su transporte. El Parque se reserva el derecho de modificar, sin previo aviso, las características de su producción en función de los continuos avances tecnológicos. El cliente es responsable de la elección de los productos solicitados y de la correspondencia y conformidad de las especificaciones indicadas por Il Parco con sus necesidades. El Parque no presenta ninguna garantía sobre la compatibilidad de los productos con otros o equipos utilizados por el cliente, ni ofrece ninguna garantía sobre la idoneidad de los productos para el uso específico deseado por el cliente.

**6. ALMACENAMIENTO** - Para productos almacenados para trabajos no cubiertos por garantía o presupuestos para reemplazos/integraciones/arreglos de artículos de otros fabricantes, se especifica lo siguiente: Bienes almacenados no cubiertos por garantía (incluye los bienes sujetos a solicitud de presupuesto para reposiciones, arreglos, adiciones también de bienes de otros productores); a partir del séptimo día desde la recepción del presupuesto, sin confirmación del mismo según las indicaciones indicadas en el propio presupuesto, el cliente es consciente de que el almacenamiento de la mercancía tendrá un coste de 150,00 € por día; mensualmente se emitirá una factura por el mismo costo multiplicado por los días reales de almacenamiento, la cual deberá pagarse a más tardar el día 10 del mes siguiente con el saldo mediante transferencia bancaria, hasta el retiro de la mercancía del almacén. o cualquier confirmación del procesamiento y entrega de los bienes procesados en almacenamiento.

**7. EFECTO DE LA GARANTÍA SOBRE LOS PRODUCTOS** - La garantía sobre el producto vendido surte efectos desde la recepción del propio producto, pero única y exclusivamente si el propio producto es pagado en la forma acordada entre el Parque y el propio cliente/comprador. Los productos no pagados en su totalidad no tendrán efecto de garantía en cuanto a los productos vendidos y que se encuentren totalmente impagos. Cualquier defecto, disconformidad o deficiencia deberá ser comunicado en cualquier caso dentro de los 8 días siguientes a la recepción de la mercancía; más allá de este plazo, no se tendrán en cuenta las reclamaciones o solicitudes de descuento/intervención de garantía/sustitución.

**8. TRIBUNAL DE JURISDICCIÓN ÚNICA** - Para cualquier controversia el tribunal competente será el indicado por el abajo firmante.

**9.** Todos los precios están expresados en euros y no incluyen IVA.

#### **GARANTÍA**

1. Todos los productos Il Parco tienen una garantía de 12 meses a partir de la fecha de entrega.

2. La garantía cubre el producto intacto con daños no debidos a un mal uso de los productos sino a un posible deterioro o desgaste excesivo no provocado por el cliente (esto se establecerá mediante una tasación realizada por uno de nuestros técnicos). Se entiende que las piezas sustituidas quedan en garantía y serán enviadas por cuenta de la empresa Il Parco mediante mensajería o transportista dentro de los 15 días hábiles siguientes a la fecha de la solicitud. Si el cliente solicita intervención técnica para la reposición de los materiales en garantía, se le cobrará al cliente la salida (equivalente a 1,3€ por Km de vuelta) y el tiempo de trabajo necesario para realizar la reposición del material (45€ por persona), por hora. Transporte sencillo (equivalente a 0,95 € por kilómetro ida y vuelta). En cualquier caso, la sustitución en garantía sólo se realizará si el cliente solicita por escrito la intervención (en caso de daños causados por el transporte). El detalle del daño encontrado y la solicitud por escrito de intervención o reemplazo deberán realizarse a más tardar 5 días después de la fecha de entrega (prevalecerá la referencia DDT), en caso contrario el Parque no está obligado a responder bajo la garantía.

#### ESPECIFICACIONES DE GARANTÍA

1. Garantía del cable de acero con duración de 6 meses a partir de la fecha de entrega de la mercancía, y en buenas condiciones de uso como se destaca en los manuales.
2. Cabrestante (en todos sus tamaños, versiones y capacidades) garantizado por 6 meses a partir de la fecha de entrega de la mercancía, y en buenas condiciones de uso según lo resaltado en los manuales.
3. Marcos/Estructuras en general (sombrrillas, miradores, pérgolas, etc.) (en todos los tamaños, versiones y capacidades) duración de la garantía 12 meses a partir de la fecha de entrega de la mercancía, y en buenas condiciones de uso como se destaca en los manuales.
4. Garantía de la lona de recubrimiento Tempotest Parà H120 (color y molde) (en todas sus medidas, versiones y capacidades) con una duración de 12 meses a partir de la fecha de entrega de la mercancía, y en buenas condiciones de uso como se indica en los manuales.
5. Garantía de la lona de recubrimiento Tempotest Parà H183 (color y molde) (en todas sus medidas, versiones y capacidades) con una duración de 12 meses a partir de la fecha de entrega de la mercancía, y en buenas condiciones de uso como se indica en los manuales.



# Verkaufsbedingungen

**1. BESTELLUNGEN** - Der Verkauf der von Il Parco hergestellten oder vermarkteten Produkte erfolgt auf folgende Weise:

- 1.1 - Bestellungen können per E-Mail oder Fax (an die in diesem Katalog angegebenen Nummern und Einträge) gesendet werden und müssen innerhalb von 5 Tagen durch Zusendung der gegengezeichneten Auftragsbestätigung bestätigt werden. Die für jede Bestellung geltenden allgemeinen Geschäftsbedingungen sind diejenigen, die zum Zeitpunkt der Bestellung selbst in Kraft waren.
- 1.2 - Die Bestellung gilt erst dann als von Il Parco angenommen, wenn die schriftliche und vollständige Kopie gemäß Punkt 1.1 eingegangen ist. Das Unternehmen behält sich das Recht vor, unvollständige oder nicht unterzeichnete Bestellungen des Kunden nicht anzunehmen.
- 1.3 - Im Falle einer teilweisen Bearbeitung der Bestellung aufgrund vorübergehender Nichtverfügbarkeit des Produkts wird Il Parco den Kunden informieren und etwaige zusätzliche Transportkosten tragen. Für Produkte, die nicht mehr verfügbar oder nicht mehr im Katalog sind, wird dem Kunden eine etwaige Vorauszahlung erstattet und es besteht kein Anspruch auf eine Entschädigung oder Entschädigung jeglicher Art.
- 1.4 - Bestellungen über Wiederverkäufer - Der Park vertreibt seine Produkte auch über Wiederverkäufer, die in verschiedenen Regionen Italiens vertreten sind. In diesem Fall handelt es sich um eine Kunden-Händler-Beziehung die gemäß den geltenden gesetzlichen Bestimmungen geregelt wird, daher gelten die in den Punkten aufgeführten Bedingungen von 1.1 auf 1.3, da die Verhandlung und Bezahlung der Ware direkt mit dem Händler und nicht aus der Ferne erfolgt.

**2. ZAHLUNG** - Die Zahlung für aus der Ferne erworbene Produkte kann im Voraus per Banküberweisung oder per Scheck erfolgen, um den Restbetrag am Tag der Lieferung an den Kurier zu zahlen, vorbehaltlich einer Anzahlung von 30 %. Auch wenn die Ware verkauft wird, bleibt sie Eigentum von Il Parco, bis der Käufer den vereinbarten Preis bezahlt hat.

**3. LIEFERUNGEN UND TRANSPORT** - Die in der Bestellung angegebenen Lieferfristen sind lediglich Richtwerte und niemals verpflichtend oder wesentlicher Bestandteil des Vertrags. Eine verspätete oder nicht fristgerechte Lieferung kann in keinem Fall einen Grund für eine Änderung oder Stornierung der Bestellung oder einen Anspruch auf Schadensersatz darstellen.

- 3.1 - Sofern nichts anderes bestimmt ist, erfolgt der Transport der Ware auf Gefahr des Kunden. Der Käufer ist verpflichtet, die Ware bei der Lieferung zu untersuchen und eventuelle Unstimmigkeiten oder Schäden, die durch den Transport verursacht wurden, schriftlich zu vermerken, wobei er bei der Lieferung anzugeben hat, dass er sich "die Prüfung beschädigter Pakete vorbehält"; um eine etwaige Transportversicherung zu aktivieren.
- 3.2 - Die Lieferung an die Adresse umfasst auch das Entladen; Ausgenommen sind jedoch Trägerdienste und der Transport zum Boden. Transport bedeutet bis zum nächstgelegenen Punkt, der mit dem Fahrzeug (Spediteur oder Kurier) erreichbar ist. Im Falle einer teilweisen Erfüllung der Bestellung wird der anschließende Transport vollständig von Il Parco getragen.
- 3.3 - Rücksendungen von Waren werden aus irgendeinem Grund ohne vorherige schriftliche Zustimmung von Il Parco angenommen.

**4. INSTALLATION UND MONTAGE** - Der Park ist nur dann für den Erfolg der Installationen und Montagen verantwortlich, wenn diese direkt von seinem eigenen Fachpersonal durchgeführt werden. Il Parco ist von jeglicher Haftung für direkte oder indirekte Schäden befreit, die durch Arbeiten externer Teams oder Unternehmen verursacht werden, auch wenn der Name auf Wunsch des Kunden von Il Parco angegeben wurde.

- 4.1 - Der Park ist von der Haftung befreit, die sich aus der Nichteinhaltung städtebaulicher, statischer und sicherheitstechnischer Vorschriften, auch hinsichtlich der Nutzung und der Installationsorte, ergibt.

**5. PRODUKT** - Viele der Artikel im Katalog, darunter auch einige Einrichtungsgegenstände, werden zum einfachen Transport in einfachen Montagesätzen geliefert. Der Park behält sich das Recht vor, die Merkmale seiner Produktion aufgrund ständiger technologischer Entwicklungen ohne Vorankündigung zu ändern. Der Kunde ist für die Auswahl der bestellten Produkte sowie für die Übereinstimmung und Konformität der von Il Parco angegebenen Spezifikationen mit seinen Bedürfnissen verantwortlich.

Der Park übernimmt keine Garantie für die Kompatibilität der Produkte mit anderen oder vom Kunden verwendeten Geräten und übernimmt auch keine Garantie für die Eignung der Produkte für den vom Kunden gewünschten spezifischen Verwendungszweck.

**6. LAGERUNG** - Für Produkte, die für Arbeiten eingelagert werden, die nicht unter die Garantie fallen, oder für Kostenvoranschläge für den Austausch/die Integration/Anordnung von Artikeln anderer Hersteller, ist Folgendes festgelegt: Waren, die nicht unter die Garantie fallen (einschließlich der Waren, für die ein Kostenvoranschlag angefordert werden muss). Ersetzungen, Arrangements, Ergänzungen auch von Waren anderer Hersteller); Ab dem 7. Tag nach Erhalt des Kostenvoranschlags ist sich der Kunde bewusst, dass die Lagerung der Waren 150,00 € pro Tag kostet, ohne dass eine Bestätigung gemäß den Angaben im Kostenvoranschlag erfolgt. Monatlich wird eine Rechnung über die gleichen Kosten multipliziert mit den tatsächlichen Lagertagen ausgestellt, die spätestens am 10. des Folgemonats mit dem Restbetrag per Banküberweisung zu begleichen ist, bis die Ware im Lager abgeholt wird oder eine Bestätigung der Verarbeitung und Lieferung der verarbeiteten Waren im Lager.

**7. WIRKUNG DER GARANTIE AUF PRODUKTE** - Die Garantie auf das verkaufte Produkt tritt ab dem Erhalt des Produkts selbst in Kraft, jedoch nur und ausschließlich, wenn das Produkt selbst auf die zwischen dem Park und dem Kunden/Käufer selbst vereinbarte Weise bezahlt wird. Produkte, die nicht vollständig bezahlt wurden, haben keinerlei Garantiewirkung, ebenso wie Produkte, die verkauft und als völlig unbezahlt befunden wurden. Eventuelle Mängel oder Nichtkonformitäten müssen in jedem Fall innerhalb von 8 Tagen nach Erhalt der Ware mitgeteilt werden. Darüber hinausgehende Reklamationen oder Anfragen zu Rabatten/Garantieeingriffen/Ersatz werden nicht berücksichtigt.

**8. AUSSCHLIESSLICHER GERICHTSSTAND** - Für alle Streitigkeiten ist das vom Unterzeichner angegebene Gericht zuständig.

**9.** Alle Preise verstehen sich in Euro und verstehen sich zuzüglich Mehrwertsteuer.

#### GARANTIE

1. Für alle Produkte von Il Parco gilt eine Garantie von 12 Monaten ab Lieferdatum.
2. Die Garantie deckt Schäden am intakten Produkt ab, die nicht auf unsachgemäßen Gebrauch der Produkte, sondern auf mögliche Verschlechterung oder übermäßigen Verschleiß zurückzuführen sind, der nicht vom Kunden verursacht wurde (dies wird durch ein von einem unserer Techniker durchgeführtes Gutachten festgestellt). Es wird davon ausgegangen, dass für die ersetzten Teile weiterhin die Garantie gilt und sie auf Kosten des Unternehmens Il Parco per Kurier oder Spediteur innerhalb von 15 Arbeitstagen ab dem Datum der Anfrage versandt werden. Wenn der Kunde einen technischen Eingriff zum Austausch der Materialien im Rahmen der Garantie verlangt, werden dem Kunden die Ausfahrt (entspricht 1,3 € pro km Hin- und Rückfahrt) und die für den Austausch des Materials erforderliche Arbeitszeit (45 € pro Person) in Rechnung gestellt pro Stunde). Einfacher Transport (entspricht 0,95 € pro km Hin- und Rückfahrt). In jedem Fall erfolgt ein Ersatz im Rahmen der Garantie nur, wenn der Kunde eine schriftliche Interventionsaufforderung (bei Transportschäden) stellt. Die Einzelheiten des festgestellten Schadens und die schriftliche Aufforderung zur Intervention oder zum Ersatz müssen spätestens 5 Tage nach dem Lieferdatum erfolgen (es gilt die Referenz-DDT), andernfalls ist der Park nicht verpflichtet, im Rahmen der Garantie zu reagieren.

#### GARANTIEBESTIMMUNGEN

1. Garantiedauer für Stahlseile: 6 Monate ab Lieferdatum der Ware und unter guten Nutzungsbedingungen, wie in den Handbüchern angegeben.
2. Winde (in allen Größen, Ausführungen und Kapazitäten) mit einer Garantie von 6 Monaten ab Lieferdatum der Ware und unter guten Nutzungsbedingungen, wie in den Handbüchern angegeben.
3. Rahmen/Strukturen im Allgemeinen (Sonnenschirme, Pavillons, Pergolen usw.) (in allen Größen, Ausführungen und Kapazitäten) Garantiedauer 12 Monate ab Lieferdatum der Ware und unter guten Nutzungsbedingungen, wie im Abschnitt angegeben Handbücher.
4. Tempotest Parà H120 Abdeckplane (Farbe und Form) (in allen Größen, Ausführungen und Kapazitäten) hat eine Garantiedauer von 12 Monaten ab dem Lieferdatum der Ware und unter guten Nutzungsbedingungen, wie in den Handbüchern angegeben.
5. Tempotest Parà H183 Abdeckplane (Farbe und Form) (in allen Größen, Ausführungen und Kapazitäten) hat eine Garantiedauer von 12 Monaten ab dem Lieferdatum der Ware und unter guten Nutzungsbedingungen, wie in den Handbüchern angegeben.





# notes

---

---

---

---

---

---

---

---

---

---

---

---

---

---

---

---

---

---

---

---

---

---

---

---





**OMBRELLIFICIO IL PARCO**

Eredi di Pozza S.r.l. di Pozza Diego  
Via Luppia Alberi 109 - T 0429 1962040 - 35044 Montagnana (PD)  
[www.ombrellificioilparco.it](http://www.ombrellificioilparco.it) - [info@ombrellificioilparco.it](mailto:info@ombrellificioilparco.it)